

**Kreis Stormarn
Der Landrat
Fachdienst Jugend und Familie
Jugendhilfeplanung**



**Auswertung der
kreisweiten Elternbefragung
2001**

Inhaltsverzeichnis

<i>Inhaltsverzeichnis</i>	2
<i>Vorwort</i>	4
<i>Der Fragebogen</i>	5
<i>Darstellung der Ergebnisse</i>	9
Wie verteilt sich der Rücklauf auf die 17 Sozialräume im Kreis Stormarn?	9
Rücklaufquoten	9
Ergebnisse der Stadt Reinbek	10
Verzicht auf eine Berufstätigkeit und Auswahlkriterien der Eltern für eine Kindertageseinrichtung (Gesamtübersicht)	10
Verzicht auf Berufstätigkeit	11
Auswahl der Kindertageseinrichtungen	12
- kirchlich	12
- Elternverein	12
- sonstiger Träger	13
- bestimmter Träger ist nicht von Bedeutung	13
- pädagogische Konzeption	14
- räumliche Nähe	14
- Höhe des Elternbeitrages	15
- Öffnungszeiten	15
- andere Gründe	16
Geschwisterkinder und Geschlechtsverteilung	17
Nationalitäten der Kinder	18
Integrative Angebote	18
<i>Welche Öffnungszeit wird benötigt?</i>	20
Auswertungskriterien	20
Stadt Ahrensburg	22
Stadt Bad Oldesloe	25
Stadt Bargteheide	27
Stadt Glinde	30
Stadt Reinfeld	32
Gemeinde Ammersbek	34
Gemeinde Barsbüttel	36
Gemeinde Großhansdorf	38
Gemeinde Oststeinbek	40
Gemeinde Tangstedt	42
Gemeinde Trittau	44
Amt Bad Oldesloe-Land	46
Amt Bargteheide-Land	49
Amt Nordstormarn	52
Amt Siek	55
Amt Trittau	58

<i>Wird ein Mittagstisch benötigt?</i> _____	61
<i>Die Dauer der Kinderbetreuung (nach Lebensalter)</i> _____	62
<i>Durchgehende Betreuung gewünscht? (Schließzeiten)</i> _____	63
<i>Gegenwärtig genutzte Betreuungsangebote</i> _____	64
<i>Gewünschte Betreuungsangebote</i> _____	67
<i>Keine Betreuung erforderlich</i> _____	71
<i>Kreisbewertung</i> _____	72
<i>Probleme bei der Auswertung des Fragebogens</i> _____	76
<i>Darstellung der Auswertung auf Gemeindeebene</i> _____	78
Wie verteilt sich der Rücklauf auf die 55 Gemeinden im Kreis Stormarn? _____	78
Rücklaufquoten: _____	78
Öffnungszeit nach Altersstufen _____	81
Amt Bad Oldesloe-Land _____	81
Amt Bargtheide-Land _____	87
Amt Nordstormarn _____	93
Amt Siek _____	99
Amt Trittau _____	102
Verzicht auf Berufstätigkeit: _____	107
Auswahl der Kindertageseinrichtungen _____	108
- kirchlich _____	108
- Elternverein _____	109
- sonstiger Träger _____	110
- bestimmter Träger _____	111
- pädagogische Konzeption _____	112
- räumliche Nähe _____	113
- Höhe des Elternbeitrages _____	114
- Öffnungszeiten _____	115
Geschwisterkinder und Geschlechtsverteilung _____	116
Integrative Angebote _____	119
<i>Wird ein Mittagstisch benötigt?</i> _____	122
<i>Durchgehende Betreuung gewünscht? (Schließzeiten)</i> _____	124
<i>Gegenwärtig genutzte Betreuungsangebote</i> _____	125
<i>Gewünschte Betreuungsangebote</i> _____	131
<i>Keine Betreuung erforderlich</i> _____	139
<i>Anlage – Darstellung der Ergebnisse der Stadt Reinbek</i> _____	140

Vorwort

Auswertung der kreisweiten Elternbefragung zum Bedarf an Kinderbetreuung in Kindertageseinrichtungen und Tagespflege

Der Elternfragebogen wurde zusammen mit Vertretern der Städte, Ämter und amtsfreien Gemeinden im Kreis Stormarn erarbeitet und durch die Gemeinden bei der Befragung verwendet um vergleichbare Daten im Kreisgebiet zur Kinderbetreuungssituation zu erhalten. Es sollten alle, die bis jetzt noch keine Elternbefragung an diese Zielgruppe (Gesamtbefragung aller Eltern mit Kindern im Alter von 0 < 14 Jahre) gerichtet haben, an dieser kreisweiten Aktion teilnehmen. Eine bereits durchgeführte Befragung sollte nicht älter als 1 Jahr sein.

Die Befragung hat in den Gemeinden vor den Sommerferien 2000 stattgefunden. Die Fragebögen wurden anhand einer Erfassungsmaske mit dem EDV-Programm MS Access in den Gemeinde- und Amtsverwaltungen erfasst und im Anschluss an den Kreis Stormarn zugesandt worden. Eine Auswertung konnte erst vorgenommen werden, sobald alle erfassten Daten vorlagen. Dies war Anfang **November 2000** der Fall.

Die Darstellung der Ergebnisse im Kreis erfolgte heruntergebrochen auf die Sozialräume (Städte, Ämter und amtsfreie Gemeinden). Soweit es möglich war, wurden die Ergebnisse auch auf die Gemeindeebene heruntergebrochen. Diese sind in einem eigenen Berichtsteil dargestellt.

Den Ergebnissen vorangestellt ist der durch die Gemeinden verwendete Musterfragebogen.

Ein erster Entwurf des Auswertungsberichtes wurde den Städten, Ämtern und amtsfreien Gemeinden vorgestellt und mit der Bitte um Rückäußerung vorgelegt. Weiter wurde dem Jugendhilfeausschuß des Kreises Stormarn eine Zusammenfassung der Ergebnisse vorgestellt und der Bericht zur Kenntnisnahme gereicht. Bei einem Abgleich der im Bericht genannten Daten konnte festgestellt werden das die an den Kreis übermittelten Daten der Gemeinde Trittau nicht vollständig waren. Dies führte in der Folge dazu, daß die Auswertung vollständig wiederholt werden mußte. Nunmehr liegt jetzt eine überarbeitete Fassung der Elternbefragung vor, die als abschließende Fassung jetzt allen beteiligten Personen zur Kenntnisnahme übersandt wird.

Der Fragebogen

Stadt XXXXXXXXXXXX
Der Bürgermeister

Kreis Stormarn
Der Landrat



Elternbefragung

der Stadt XXXXXXXXXXXX und dem Kreis Stormarn
zum Bedarf an Kindertagesbetreuung
in Kindertageseinrichtungen und Tagespflege

Personalien:

Hier und in den folgenden Fragen sind auch Personen gemeint, die nicht leibliche Eltern sind, aber elterliche Funktion haben.

Dieser Fragebogen wurde ausgefüllt vom:

1. Erziehungsberechtigten sind Sie alleinerziehend ja nein

In welcher Straße wohnen Sie? (aus Datenschutzgründen nicht die Hausnummer angeben)

Die Straßenangabe wird benötigt, um die Planungsräume für die Kindertagesstätten zuordnen zu können, damit Einrichtungen dort entstehen können, wo sie benötigt werden.

2. **Bitte, geben Sie alle im Haushalt lebenden Kinder (bis 14Jahre) an:**

	1. Kind	2. Kind	3. Kind	4. Kind	5. Kind
Geburtsdatum					
weiblich					
männlich					
Nationalität					

3. *Es besteht bei meinem Kind eine Behinderung oder eine chronische Krankheit, die bei der Tagesbetreuung einer besonderen Beachtung bedarf (z.B. Epilepsie, starkes Asthma etc.).*

bitte ankreuzen	ja	nein	ja	nein	ja	nein	ja	nein	ja	nein

4. *Besteht der Wunsch nach einer sonderpädagogischen oder heilpädagogischen Tagesbetreuung. (Integratives Angebot)*

bitte ankreuzen	ja	nein	ja	nein	ja	nein	ja	nein	ja	nein

5.

Welche Betreuungsform und Öffnungszeit wünschen Sie für Ihr Kind?					
Bitte, nur jeweils eine Betreuung für ein Kind ankreuzen					
	1. Kind	2. Kind	3. Kind	4. Kind	5. Kind
Benötigte Öffnungszeit (z.B. von 8-12 Uhr)					
Mittagstisch wird benötigt (ja/nein)					
Tagespflege (Tagesmutter, - vater)					
Krippe (0-3 Jahre)					
Kindergarten (3 bis 6 Jahre)					
Kindergartenähnliche Einrichtung (2-3 Tage)					
Sonstiges z.B. (Mutter-Kind-Gruppe)					
schulpflichtige Kinder					
Tagespflege (Tagesmutter, - vater)					
Hort (ganztags für Schulkinder)					
Betreute Grundschulzeiten					
Verzichten Sie oder Ihr Partner zur Zeit auf eine Berufstätigkeit, weil die Möglichkeiten zur Kinderbetreuung fehlen?			<input type="checkbox"/> Ja <input type="checkbox"/> Nein		

6.

Ab welchem und bis zu welchem Alter benötigen Sie voraussichtlich eine Betreuung?					
	1. Kind	2. Kind	3. Kind	4. Kind	5. Kind
Ab Jahre / bis Jahre					
Es wird keine Betreuung benötigt.					

7.

Gegenwärtige Betreuungssituation											
Besucht Ihr Kind zur Zeit ein Angebot der Kinderbetreuung?											
Bitte ankreuzen	ja	nein	ja	nein	ja	nein	ja	nein	ja	nein	
bei ja, welches Angebot?	1. Kind		2. Kind		3. Kind		4. Kind		5. Kind		
Tagespflege											
Spielkreis											
Kindergarten											
Hort											
betreute Grundschule											
private Betreuung											

8.

<i>Benötigen Sie ein Betreuungsangebot während der Schließzeiten der Einrichtung?</i>										
	1. Kind		2. Kind		3. Kind		4. Kind		5. Kind	
während der Schließzeiten der Einrichtung	<i>ja</i>	<i>nein</i>	<i>ja</i>	<i>nein</i>	<i>ja</i>	<i>nein</i>	<i>ja</i>	<i>nein</i>	<i>ja</i>	<i>nein</i>

9.

Worauf legen Sie in der Auswahl der Kindertageseinrichtung besonderen Wert:

<i>(zutreffendes bitte ankreuzen)</i>	Ja
Träger der Einrichtung:	
- kirchlich	
- Elternverein	
- sonstige Träger z.B.:.....	
- bestimmter Träger ist nicht von Bedeutung	
pädagogische Konzeption	
räumliche Nähe	
Höhe des Elternbeitrages	
Öffnungszeiten	
andere Gründe ? wenn ja welche	

Wenn Sie bereit sind als Tagesmutter oder –vater tätig zu sein, setzen Sie sich bitte mit dem Kreis Stormarn, Fachbereich Jugend, Schule und Kultur, Mommsenstraße 11, 23843 Bad Oldesloe, Herrn Musiol, ☎ 04531-160380 in Verbindung.

Bitte, reichen Sie den Fragebogen innerhalb von 14 Tagen an die Stadt XXXXXXXXXXXX, Fachbereich XXXXXXXXXXXX, z. Hd. XXXXXXXX, ANSCHRIFT zurück.

Vielen Dank für Ihre Mitarbeit!

Erläuterungen zum Fragebogen

Der Fragebogen konnte durch die Gemeinden angepasst werden. So waren nicht alle Fragen für alle Gemeinden wichtig. Es wurde sich auf ein Minimum an Fragen für eine Kreisbewertung verständigt. Einige Fragen waren nur einzelnen Gemeinden wichtig, so dass man sich einigte, diese als „Optional“ mit aufzunehmen. Diese Fragen waren:

- Frage 1 In welcher Straße wohnen Sie?
Frage 2 Die Frage nach Geschlecht und Nationalität.
Frage 7 Die Frage nach der gegenwärtigen Betreuungssituation.*

Ausfüllhilfe

Begriffsbestimmungen

In **Kindertagesstätten** werden die unterschiedlichsten Betreuungsformen angeboten. Damit Sie einen Überblick erhalten, wodurch sich die Angebote unterscheiden, lesen Sie bitte diese Begriffsbestimmungen durch bevor Sie den Fragebogen schriftlich beantworten.

Krippe

Betreuungsform, die Kindern im Alter von 0 bis 3 Jahren offensteht.

Kindergarten

Betreuungsform vom vollendeten 3. Lebensjahr bis zum Schuleintritt.

Kindergartenähnliche Einrichtungen

Betreuungsform für Kinder von 0 bis 14 Jahren, jedoch überwiegend zwischen 3 bis 6 Jahren. Das Betreuungsangebot ist überwiegend auf 2 – 3 Tage pro Woche begrenzt.

Betreute Grundschulzeiten

Betreuungsform für Kinder (Schulkinder) ab 6 Jahren zur Strukturierung der Schulanfangs- und Schulendzeiten.

Hort

Betreuungsform für 6 bis 14jährige Kinder. Regelmäßige Betreuung vor und nach der Schule, einschließlich Schularbeitenbetreuung.

Tagespflege

Betreuungsform für Kinder jeden Alters (0 bis 14 Jahre), wobei die Tagespflege eine alternative Betreuungsform für Kinder im Lebensalter von 0 bis 3 Jahre sein kann. Tagespflege kann stundenweise oder ganztags von einer bestimmten Person (Tagespflegeperson) angeboten werden.

Erläuterungen zu den Fragen im Fragebogen:

Frage 4:

In Kindertagesstätten besteht die Möglichkeit der Betreuung Ihrer Kinder in einer Integrativen Gruppe. Dies bedeutet in dieser Gruppe sind 4 behinderte und 11 nichtbehinderte Kinder. Im ländlichen Bereichen werden behinderte Kinder auch in einzelintegrativen Gruppen betreut. In diesem Fall verringert sich die Gruppengröße (19 nicht behinderte zu 1 behinderten Kind). Wenn Sie den Wunsch haben, dass Ihr Kind in einer integrativen Betreuungsform betreut werden soll beantworten Sie diese Frage bitte mit ja. Es spielt hierbei keine Rolle ob Ihr Kind behindert oder nichtbehindert ist.

Frage 5:

Bei der Beantwortung der Frage nach den gewünschten Betreuungsformen und des zeitlichen Umfanges berücksichtigen Sie bitte die Kosten, die von Ihrer Seite aus zu entrichten sind, wenn Sie dieses Angebot nachfragen. Eine Aufstellung der **örtlichen Regellehnerbeiträge** liegt dem Elternfragebogen bei.

Als Ergänzungen zur Ausfüllhilfe konnten die Städte, Ämter und amtsfreien Gemeinden Hinweise auf die bestehenden Angebote und die zur Zeit gültigen Elternbeiträge vornehmen.

Darstellung der Ergebnisse

Wie verteilt sich der Rücklauf auf die 17 Sozialräume im Kreis Stormarn?

	BEFRAGTE			angeschriebene Familien (17.144)	Gesamt Rücklauf an Fragebögen
	Erziehungsberechtigter (nicht alleinerziehend)	Erziehungsberechtigter (alleinerziehend)	Kein Erziehungsberechtigter		
Stadt Ahrensburg	404	56	12	2313	472
Stadt Bad Oldesloe	559	63	6	2454	628
Stadt Bargteheide	416	63	1	1379	480
Stadt Glinde	339	56		1400	395
Stadt Reinfeld	192	10	1	923	203
Gemeinde Ammersbek	176	15		909	191
Gemeinde Barsbüttel	148	20	1	1684	169
Gemeinde Großhansdorf	241	32		701	274
Gemeinde Oststeinbek	110	16		593	126
Gemeinde Tangstedt	234	37		549	271
Gemeinde Trittau	236	39	1	925	279
Amt Bad Oldesloe-Land	197	16		1878	213
Amt Bargteheide-Land	415	43	4	1243	461
Amt Nordstormarn	322	23		1113	345
Amt Siek	312	39		1021	351
Amt Trittau	207	19		711	222
	4.508	547	26	19.796	5.080

Die Gesamtanzahl der ausgewerteten Fragebögen lag bei **5080 Fragebögen**. Leider waren nicht alle so ausgefüllt, dass diese in die Auswertung **aller** Fragestellungen einbezogen werden konnten. So haben bei der o.a. Fragestellung die Befragten **keine Aussage** im Fragebogen vorgenommen, ob Sie als Erziehungsberechtigte/r, oder als Alleinerziehende/r Elternteil den Fragebogen ausgefüllt haben oder kein Erziehungsberechtigter sind.

Insgesamt wurden **19.796 Eltern** mit dem Fragebogen befragt. Es ergibt sich damit eine Gesamtücklaufquote von **25,7 %**. Da mit zunehmender Lebensaltersstufe der Kinder das Interesse bei den Eltern an einer Betreuung abnimmt, wird hier häufig auch kein Fragebogen ausgefüllt zurückgesandt. Bei der Beurteilung ob der Rücklauf repräsentativ ist, ist daher die Rücklaufquote bezogen auf die jeweilige Altersstufe heranzuziehen.

Rücklaufquoten

Die Rücklaufquoten in den Gemeinden schwanken z.B. von 18 % bis 120% in der Altersstufe der 0 < 3 jährigen Kinder.

Die Werte über 100 % kommen vermutlich dadurch zustande, dass die Eltern z.B. Kinder, die nach dem Stichtag 1.8.2000 geboren worden sind bzw. demnächst geboren werden (Schwangere) berücksichtigt haben und hierfür auch Daten in die Fragebögen eingesetzt haben. Weiter erklären sich die Werte über 100 % in den anderen Altersstufen dadurch, dass die Gemeinde zum Zeitpunkt der Versendung der Fragebögen im Frühjahr 2000 eine Einwohnermeldeabfrage vorgenommen haben und zum Zeitpunkt der Auswertung bereits geringfügige Altersverschiebungen stattgefunden haben.

Sozialraum	angeschriebene Eltern		Fragebögen Rückläufe	Rücklauf verteilt auf die Altersstufen			Quoten		
	Kinder gesamt	Familien		0 < 3 Jahre	3 < 6 Jahre	6 < 14 Jahre	0 < 3 Jahre	3 < 6 Jahre	6 < 14 Jahre
Ahrensburg	3975	2313	472	239	207	312	31%	24%	13%
Bad Oldesloe	3755	2454	628	247	321	539	33%	41%	24%
Bargteheide	2131	1379	480	223	236	355	55%	50%	28%
Glinde	2245	1400	395	160	146	289	38%	33%	22%
Reinbek [Ⓞ]		3.253	1.186				36,52 %		
Reinfeld	1431	923	203	122	98	151	44%	30%	18%
Ammersbek	1423	909	191	94	111	116	30%	34%	15%
Barsbüttel	1660	1684	169	71	100	89	22%	27%	9%
Großhansdorf	1093	701	274	112	121	208	48%	49%	34%
Oststeinbek	973	593	126	50	60	107	21%	37%	19%
Tangstedt	828	549	271	122	142	191	65%	62%	46%
Trittau	460	925	279	110	125	216	92%	102%	100%

Sozialraum	angeschriebene Eltern		Fragebögen	Rücklauf verteilt auf die Altersstufen			Quoten		
	Ort	Kinder gesamt		Familien	Rückläufe	0 < 3 Jahre	3 < 6 Jahre	6 < 14 Jahre	0 < 3 Jahre
Amt B.O.-Land	1902	1878	213	142	135	148	37%	30%	14%
Amt Bargt.-Land	1969	1243	461	215	243	390	56%	53%	35%
Amt Nordstormarn	1810	1113	345	160	150	254	46%	38%	24%
Amt Siek	1547	1021	351	152	195	225	47%	52%	27%
Amt Trittau	312	711	222	88	96	149	92%	103%	91%
Kreis Stormarn	27494	19.796	5.080	2224	2386	3554	40%	39%	23%

① Nur nachrichtlich. Die Daten der Umfrage der Stadt Reinbek aus dem Jahre 1998 sind aufgrund der Aktualität (2 Jahre zurück) nicht mehr in den Bericht eingeflossen.

Die Angaben nach dem Straßenbezug konnten durch den Kreis Stormarn nicht ausgewertet werden, da eine Zuordnung nur für eine **kleinräumige Planung** innerhalb des Gemeindegebietes selbst relevant ist. Die erfassten Daten werden aber als Excel-Tabelle den Gemeinden zur eigenen Auswertung zur Verfügung gestellt.

Ergebnisse der Stadt Reinbek

Es haben alle Stormarner Gemeinden bis auf die Stadt Reinbek diese Befragung durchgeführt. Die Stadt Reinbek hat zuletzt 1998 eine Befragung mit 3.253 Fragebögen durchgeführt. Die Rücklaufquote betrug damals 36,52 %. Die Ergebnisse der Stadt Reinbek sind nicht nach gleichen Kriterien erhoben und konnten daher nicht in die allgemeine Auswertung einfließen. Die Zusammenfassung der Ergebnisse sind aber im Anhang dargestellt. Es ist aber durch die Stadt Reinbek angedacht, im Jahre 2001 eine Befragung durchzuführen (s. Anlage)

Verzicht auf eine Berufstätigkeit und Auswahlkriterien der Eltern für eine Kindertageseinrichtung (Gesamtübersicht)

Erläuterung: Die Fragen wurden im Fragebogen mit „Ja“ beantwortet bzw. es wurden Gründe ① angegeben.

Sozialraum	Verzicht auf Berufstätigkeit	Kirchlicher Träger gesucht	Elternverein gesucht	Sonstiger Träger gesucht	Kein bestimmter Träger	Pädagogisches Konzept entscheidend	Räumliche Nähe der Einrichtung	Höhe des Elternbeitrages	Öffnungszeiten entscheidend	Angabe von Gründen ①
Stadt Ahrensburg	131	55	14	7	234	292	342	184	261	52
Stadt Bad Oldesloe	152	55	25	12	348	418	466	349	396	64
Stadt Bargteheide	111	82	18	14	261	331	360	181	281	80
Stadt Glinde	71	53	16	7	196	249	266	173	216	102
Stadt Reinfeld	48	7	13	11	128	141	152	113	119	16
Gemeinde Ammersbek	26	12	4	1	50	137	152	80	120	133
Gemeinde Barsbüttel	56	16	3	4	111	129	137	84	144	34
Gemeinde Großhansdorf	72	61		37	2	195	183	79	170	32
Gemeinde Oststeinbek	17	25	3	4	58	97	103	54	93	18
Gemeinde Tangstedt	55	10	11	5	175	198	216	123	162	28
Gemeinde Trittau	10	1		1		1	1	1	1	0
Amt Bad Oldesloe-Land	71	21	14	6	140	139	191	125	153	19
Amt Bargteheide-Land	126	57	32	4	280	286	370	256	291	65
Amt Nordstormarn	107	25	20	2	210	195	241	145	184	36
Amt Siek	109	28	8	9	219	220	269	166	220	32
Amt Trittau	58									0
Kreis Stormarn	1220	507	181	123	2412	3027	3449	2112	2810	711
Rangfolge		6.	7.	8.	4.	2.	1.	5.	3.	
Kreis Stormarn	28,2%	9,6 %	3,4 %	2,3 %	45,5 %	57,1 %	65,1 %	39,9 %	53,0 %	14 %

Die befragten Personen legen bei der Auswahl der Einrichtung zu **65,1 %** besonderen Wert auf die räumliche Nähe, zu **57,1 %** Wert auf das pädagogische Konzept der Einrichtung, zu **53 %** Wert auf die Öffnungszeiten, zu **39,9 %** Wert auf die Höhe des Elternbeitrages. Geringere Bedeutung hat die kirchliche Trägerschaft der Einrichtung mit **9,6 %** und die Kindertagesstätte in Trägerschaft eines Elternvereines mit **3,4 %**. **Interessanter Weise ist der Elternbeitrag mit 39,9 % nicht das entscheidende Kriterium der Eltern für die gesuchte Einrichtung.**

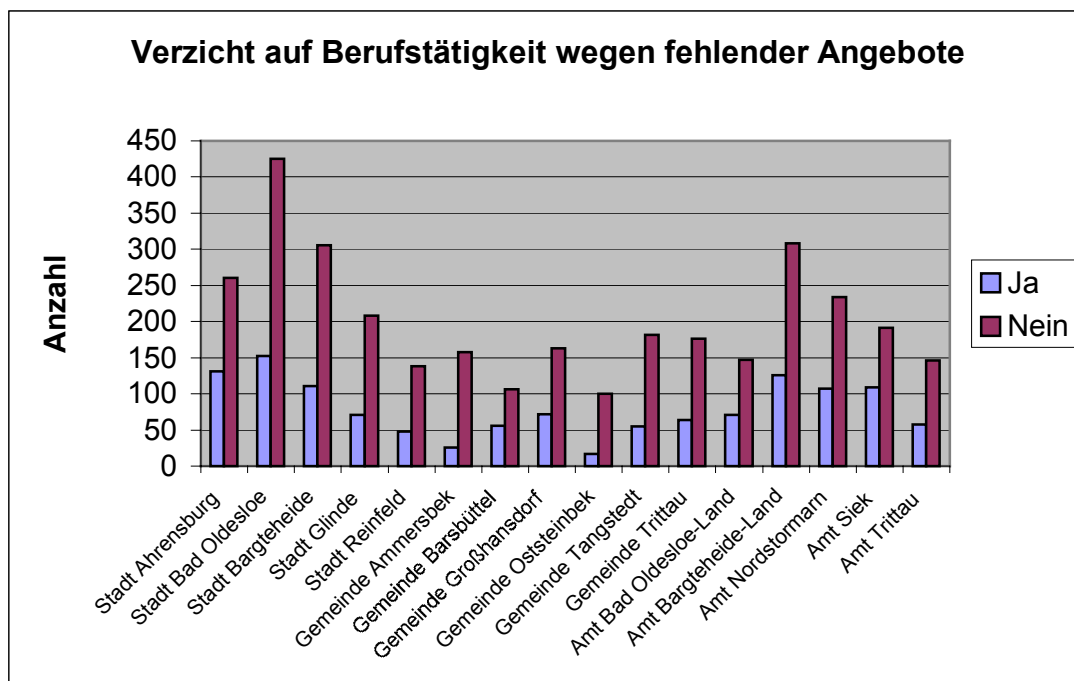
Auf die einzelnen Ergebnisse wird in den folgenden Gliederungspunkten eingegangen.

Verzicht auf Berufstätigkeit

Sozialraum	Ja Anzahl % von Gemeinde	%	Nein Anzahl % von Gemeinde	%	Gesamt Anzahl % von Gemeinde	%
Stadt Ahrensburg	131	2,9	260	5,7	391	8,6
Stadt Bad Oldesloe	152	3,4	425	9,4	577	12,8
Stadt Bargteheide	111	2,5	306	6,8	417	9,2
Stadt Glinde	71	1,6	208	4,6	279	6,2
Stadt Reinfeld	48	1,1	138	3,1	186	4,1
Gemeinde Ammersbek	26	0,6	158	3,5	184	4,1
Gemeinde Barsbüttel	56	1,2	106	2,3	162	3,6
Gemeinde Großhansdorf	72	1,6	163	3,6	235	5,2
Gemeinde Oststeinbek	17	0,4	100	2,2	117	2,6
Gemeinde Tangstedt	55	1,2	182	4,0	237	5,2
Gemeinde Trittau	64	1,4	176	3,9	240	5,3
Amt Bad Oldesloe-Land	71	1,6	147	3,3	218	4,8
Amt Bargteheide-Land	126	2,8	308	6,8	434	9,6
Amt Nordstornarn	107	2,4	234	5,2	341	7,5
Amt Siek	109	2,4	191	4,2	300	6,6
Amt Trittau	58	1,3	146	3,2	204	4,5
Gesamt	1274	28,2	3248	71,8	4522	100,0

Insgesamt haben 85,4 % der Eltern diese Frage beantwortet. 775 Eltern (14,6 %) haben keine Antwort gegeben.

Insgesamt verzichten im Kreis Stormarn **1.274 Personen** auf eine Berufstätigkeit weil die Möglichkeit für eine Kinderbetreuung fehlt.



Auswahl der Kindertageseinrichtungen

Bei der Auswertung wurde festgestellt, dass diese Frage im Fragebogen des Amtes Trittau und der Gemeinde Trittau nicht aufgeführt ist. Die Frage Nr. 9 war optional. Dies erklärt die fehlenden Angaben der Gemeinde Trittau und dem Amt Trittau.

- kirchlich

Sozialraum	Ja	%	Nein	%	Gesamt
	Anzahl % von Gemeinde		Anzahl % von Gemeinde		Anzahl % von Gemeinde
Stadt Ahrensburg	55	1,0	419	7,9	474
Stadt Bad Oldesloe	55	1,0	607	11,5	662
Stadt Bargteheide	82	1,5	419	7,9	501
Stadt Glinde	53	1,0	345	6,5	398
Stadt Reinfeld	7	0,1	213	4,0	220
Gemeinde Ammersbek	12	0,2	179	3,4	191
Gemeinde Barsbüttel	16	0,3	154	2,9	170
Gemeinde Großhansdorf	61	1,2	215	4,1	276
Gemeinde Oststeinbek	25	0,5	121	2,3	146
Gemeinde Tangstedt	10	0,2	293	5,5	303
Gemeinde Trittau		0,0	279	5,3	279
Amt Bad Oldesloe-Land	21	0,4	225	4,2	246
Amt Bargteheide-Land	57	1,1	443	8,4	500
Amt Nordstormarn	25	0,5	320	6,0	345
Amt Siek	28	0,5	331	6,2	359
Amt Trittau		0,0	227	4,3	227
Gesamt	507	9,6	4790	90,4	5297

9,6 % der befragten Eltern legen bei der Auswahl der Kindertagesstätte besonderen Wert auf eine Kindertagesstätte mit kirchlicher Trägerschaft.

- Elternverein

Sozialraum	Ja	%	Nein	%	Gesamt
	Anzahl % von Gemeinde		Anzahl % von Gemeinde		Anzahl % von Gemeinde
Stadt Ahrensburg	14	0,3	460	8,7	474
Stadt Bad Oldesloe	25	0,5	637	12,0	662
Stadt Bargteheide	18	0,3	483	9,1	501
Stadt Glinde	16	0,3	382	7,2	398
Stadt Reinfeld	13	0,2	207	3,9	220
Gemeinde Ammersbek	4	0,1	187	3,5	191
Gemeinde Barsbüttel	3	0,1	167	3,2	170
Gemeinde Großhansdorf		0,0	276	5,2	276
Gemeinde Oststeinbek	3	0,1	143	2,7	146
Gemeinde Tangstedt	11	0,2	292	5,5	303
Gemeinde Trittau		0,0	279	5,3	279
Amt Bad Oldesloe-Land	14	0,3	232	4,4	246
Amt Bargteheide-Land	32	0,6	468	8,8	500
Amt Nordstormarn	20	0,4	325	6,1	345
Amt Siek	8	0,2	351	6,6	359
Amt Trittau		0,0	227	4,3	227
Gesamt	181	3,4	5116	96,6	5297

Insgesamt 3,4 % der befragten Eltern wünschen sich für Ihr Kind eine Betreuung bei einem Elternverein als Träger der Kindertageseinrichtung.

- sonstiger Träger

Sozialraum	Ja	%	Nein	%	Gesamt
	Anzahl % von Gemeinde		Anzahl % von Gemeinde		Anzahl % von Gemeinde
Stadt Ahrensburg	7	0,1	467	8,8	474
Stadt Bad Oldesloe	12	0,2	650	12,3	662
Stadt Bargteheide	14	0,3	487	9,2	501
Stadt Glinde	7	0,1	391	7,4	398
Stadt Reinfeld	11	0,2	209	3,9	220
Gemeinde Ammersbek	1	0,0	190	3,6	191
Gemeinde Barsbüttel	4	0,1	166	3,1	170
Gemeinde Großhansdorf	37	0,7	239	4,5	276
Gemeinde Oststeinbek	4	0,1	142	2,7	146
Gemeinde Tangstedt	5	0,1	298	5,6	303
Gemeinde Trittau		0,0	279	5,3	279
Amt Bad Oldesloe-Land	6	0,1	240	4,5	246
Amt Bargteheide-Land	4	0,1	496	9,4	500
Amt Nordstormarn	2	0,0	343	6,5	345
Amt Siek	9	0,2	350	6,6	359
Amt Trittau		0,0	227	4,3	227
Gesamt	123	2,3	5174	97,7	5297

Bei der Auswahl der Kindertageseinrichtung haben **2,3 %** der befragten Eltern einem „**sonstigen Jugendhilfeträger einer Kindertagesstätte**“ besonders ausgewählt.

- bestimmter Träger ist nicht von Bedeutung

Sozialraum	Ja	%	Nein	%	Gesamt
	Anzahl % von Gemeinde		Anzahl % von Gemeinde		Anzahl % von Gemeinde
Stadt Ahrensburg	234	4,4	240	4,5	474
Stadt Bad Oldesloe	348	6,6	314	5,9	662
Stadt Bargteheide	261	4,9	240	4,5	501
Stadt Glinde	196	3,7	202	3,8	398
Stadt Reinfeld	128	2,4	92	1,7	220
Gemeinde Ammersbek	50	0,9	141	2,7	191
Gemeinde Barsbüttel	111	2,1	59	1,1	170
Gemeinde Großhansdorf	2	0,0	274	5,2	276
Gemeinde Oststeinbek	58	1,1	88	1,7	146
Gemeinde Tangstedt	175	3,3	128	2,4	303
Gemeinde Trittau		0,0	279	5,3	279
Amt Bad Oldesloe-Land	140	2,6	106	2,0	246
Amt Bargteheide-Land	280	5,3	220	4,2	500
Amt Nordstormarn	210	4,0	135	2,5	345
Amt Siek	219	4,1	140	2,6	359
Amt Trittau		0,0	227	4,3	227
Gesamt	2412	45,5	2885	54,5	5297

Die befragten Eltern bevorzugen zu **45,5 %** einen „**bestimmten Träger**“.

- pädagogische Konzeption

Sozialraum	Ja	%	Nein	%	Gesamt
	Anzahl % von Gemeinde		Anzahl % von Gemeinde		Anzahl % von Gemeinde
Stadt Ahrensburg	292	5,5	182	3,4	474
Stadt Bad Oldesloe	418	7,9	244	4,6	662
Stadt Bargteheide	331	6,2	170	3,2	501
Stadt Glinde	249	4,7	149	2,8	398
Stadt Reinfeld	141	2,7	79	1,5	220
Gemeinde Ammersbek	137	2,6	54	1,0	191
Gemeinde Barsbüttel	129	2,4	41	0,8	170
Gemeinde Großhansdorf	195	3,7	81	1,5	276
Gemeinde Oststeinbek	97	1,8	49	0,9	146
Gemeinde Tangstedt	198	3,7	105	2,0	303
Gemeinde Tritttau		0,0	279	5,3	279
Amt Bad Oldesloe-Land	139	2,6	107	2,0	246
Amt Bargteheide-Land	286	5,4	214	4,0	500
Amt Nordstormarn	195	3,7	150	2,8	345
Amt Siek	220	4,2	139	2,6	359
Amt Tritttau		0,0	227	4,3	227
Gesamt	3027	57,1	2270	42,9	5297

Für die befragten Eltern ist zu **57,1 %** das pädagogische Konzept wichtig und wird bei der Auswahl der Kindertageseinrichtung berücksichtigt.

- räumliche Nähe

Sozialraum	Ja	%	Nein	%	Gesamt
	Anzahl % von Gemeinde		Anzahl % von Gemeinde		Anzahl % von Gemeinde
Stadt Ahrensburg	342	6,5	132	2,5	474
Stadt Bad Oldesloe	466	8,8	196	3,7	662
Stadt Bargteheide	360	6,8	141	2,7	501
Stadt Glinde	266	5,0	132	2,5	398
Stadt Reinfeld	152	2,9	68	1,3	220
Gemeinde Ammersbek	152	2,9	39	0,7	191
Gemeinde Barsbüttel	137	2,6	33	0,6	170
Gemeinde Großhansdorf	183	3,5	93	1,8	276
Gemeinde Oststeinbek	103	1,9	43	0,8	146
Gemeinde Tangstedt	216	4,1	87	1,6	303
Gemeinde Tritttau		0,0	279	5,3	279
Amt Bad Oldesloe-Land	191	3,6	55	1,0	246
Amt Bargteheide-Land	370	7,0	130	2,5	500
Amt Nordstormarn	241	4,5	104	2,0	345
Amt Siek	269	5,1	90	1,7	359
Amt Tritttau		0,0	227	4,3	227
Gesamt	3448	65,1	1849	34,9	5297

Die befragten Eltern ist die **räumliche Nähe** zu **65,1 %** wichtig bei der Auswahl der Einrichtung.

- Höhe des Elternbeitrages

Sozialraum	Ja	%	Nein	%	Gesamt
	Anzahl % von Gemeinde		Anzahl % von Gemeinde		Anzahl % von Gemeinde
Stadt Ahrensburg	184	3,5	290	5,5	474
Stadt Bad Oldesloe	349	6,6	313	5,9	662
Stadt Bargteheide	181	3,4	320	6,0	501
Stadt Glinde	173	3,3	225	4,2	398
Stadt Reinfeld	113	2,1	107	2,0	220
Gemeinde Ammersbek	80	1,5	111	2,1	191
Gemeinde Barsbüttel	84	1,6	86	1,6	170
Gemeinde Großhansdorf	79	1,5	197	3,7	276
Gemeinde Oststeinbek	54	1,0	92	1,7	146
Gemeinde Tangstedt	123	2,3	180	3,4	303
Gemeinde Tritttau		0,0	279	5,3	279
Amt Bad Oldesloe-Land	125	2,4	121	2,3	246
Amt Bargteheide-Land	256	4,8	244	4,6	500
Amt Nordstormarn	145	2,7	200	3,8	345
Amt Siek	166	3,1	193	3,6	359
Amt Tritttau		0,0	227	4,3	227
Gesamt	2112	39,9	3185	60,1	5297

Die Höhe des Elternbeitrages ist für **39,9 %** der befragten Eltern von besonderer Bedeutung bei der Auswahl der Kindertagesstätte.

- Öffnungszeiten

Sozialraum	Ja	%	Nein	%	Gesamt
	Anzahl % von Gemeinde		Anzahl % von Gemeinde		Anzahl % von Gemeinde
Stadt Ahrensburg	261	4,9	213	4,0	474
Stadt Bad Oldesloe	396	7,5	266	5,0	662
Stadt Bargteheide	281	5,3	220	4,2	501
Stadt Glinde	216	4,1	182	3,4	398
Stadt Reinfeld	119	2,2	101	1,9	220
Gemeinde Ammersbek	120	2,3	71	1,3	191
Gemeinde Barsbüttel	144	2,7	26	0,5	170
Gemeinde Großhansdorf	170	3,2	106	2,0	276
Gemeinde Oststeinbek	93	1,8	53	1,0	146
Gemeinde Tangstedt	162	3,1	141	2,7	303
Gemeinde Tritttau		0,0	279	5,3	279
Amt Bad Oldesloe-Land	153	2,9	93	1,8	246
Amt Bargteheide-Land	291	5,5	209	3,9	500
Amt Nordstormarn	184	3,5	161	3,0	345
Amt Siek	220	4,2	139	2,6	359
Amt Tritttau		0,0	227	4,3	227
Gesamt	2810	53,0	2487	47,0	5297

Den befragten Eltern ist zu **53 %** die Öffnungszeit von besonderer Bedeutung.

- andere Gründe

Besondere Wünsche (ab 10 Treffer)

Die meisten Teilnehmer der Befragung haben unter dem Punkt „andere Gründe? wenn ja welche“ (Frage 9 des Fragebogens) folgende Punkte hervorgehoben (nach Bezirken geteilt):

Ahrensburg:

- ✓ kleine Gruppengrößen bzw. kleine Einrichtungen
- ✓ Flexible/erweiterte Öffnungszeiten, Teilzeit-Kindergarten
- ✓ Anzahl der Betreuer in Relation zur Gruppenstärke, auch männliche Betreuer, Qualifizierte Fachkraft

Bad Oldesloe:

- ✓ kleine Gruppengrößen bzw. kleine Einrichtungen
- ✓ Flexible/erweiterte Öffnungszeiten, Teilzeit-Kindergarten, ganztags
- ✓ Anzahl der Betreuer in Relation zur Gruppenstärke, engagierte Erzieher/innen, qualifiziertes Personal, Vertrauenswürdigkeit, gutes Verhältnis zw. Kind – Eltern - Erzieher
- ✓ Umsetzung des Konzeptes, Waldkindergarten (Naturnähe), viel Bewegung, viel Spielen

Bargteheide:

- ✓ Kleine Gruppen, Gruppen mit gleichaltrigen Kindern
- ✓ Flexible/ erweiterte Öffnungszeiten (auch in den Schulferien), Teilzeit-Kindergarten, ganztags
- ✓ Anzahl der Betreuer in Relation zur Gruppenstärke, qualifiziertes Personal, engagierte, liebevolle Erzieher/innen
- ✓ Träger: AWO

Glinde:

- ✓ Kleine Gruppen
- ✓ Anzahl der Betreuer in Relation zur Gruppenstärke, gutes Verhältnis zw. Eltern und Erziehern, qualifiziertes Personal, auch männliche Betreuer, engagierte Erzieher/innen

Ammersbek:

- ✓ Auf die Frage nach Trägerausrichtung wurden überwiegend KiTaLo und KiTaBü benannt.

Barsbüttel:

- ✓ qualifiziertes Personal, engagierte, liebevolle und nette/sympathische Erzieher/innen, gutes Verhältnis zw. Eltern und Erziehern

Amt Bargteheide Land:

- ✓ Kleine Gruppen
- ✓ Flexible/erweiterte Öffnungszeiten (auch in den Schulferien), Teilzeit-Kindergarten, ganztags
- ✓ Anzahl der Betreuer in Relation zur Gruppenstärke, qualifiziertes, engagiertes Personal, gutes Verhältnis zw. Eltern und Erziehern

Amt Nordstormarn:

- ✓ Anzahl der Betreuer in Relation zur Gruppenstärke, qualifiziertes, engagiertes Personal, gutes Verhältnis zw. Eltern und Erziehern, sympathische bzw. bekannte und liebevolle Erzieher/innen

Geschwisterkinder und Geschlechtsverteilung

Sozialraum	1 Kind	2 Kinder	3 Kinder	4 Kinder	5 Kinder	Gesamt
Stadt Ahrensburg	474	240	49	14	2	779
Stadt Bad Oldesloe	662	381	89	18	4	1154
Stadt Bargteheide	502	273	53	5	3	836
Stadt Glinde	398	187	30	4	1	620
Stadt Reinfeld	220	136	26	6	1	389
Gemeinde Ammersbek	191	109	20			320
Gemeinde Barsbüttel	170	86	9	1		266
Gemeinde Großhansdorf	273	149	31	4		457
Gemeinde Oststeinbek	145	68	9			222
Gemeinde Tangstedt	303	153	16	2		474
Gemeinde Tritttau	279	151	33	5		468
Amt Bad Oldesloe-Land	248	142	29	8	1	428
Amt Bargteheide-Land	501	291	61	7		860
Amt Nordstornarn	345	185	37	7	1	575
Amt Siek	359	181	34	5		579
7Amt Tritttau	227	111	10	2		350
Kreis Stormarn	5.297	2.843	536	88	13	8.777

Bei **1642 Kindern** wurde das **Geschlecht** nicht angegeben. Dies sind **19,5 %** der Kinder.

Die Verteilung nach Geschlecht sieht daher wie folgt aus:

Geschlecht	Sozialraum	1 Kind	2 Kinder	3 Kinder	4 Kinder	5 Kinder	Gesamt
männlich	Stadt Ahrensburg	224	117	21	8	2	372
	Stadt Bad Oldesloe	342	184	39	4	2	571
	Stadt Bargteheide	249	148	22	1		420
	Stadt Glinde	212	97	17	3	1	330
	Stadt Reinfeld	116	72	16	2	1	207
	Gemeinde Ammersbek	98	59	9			166
	Gemeinde Barsbüttel	92	37	7	1		137
	Gemeinde Tangstedt	164	87	8	2		261
	Amt Bad Oldesloe-Land	8	2	1			11
	Amt Bargteheide-Land	261	147	28	3		439
	Amt Nordstornarn	187	101	22	3	1	314
	Amt Siek	175	104	17	3		299
	Kreis Stormarn	2.128	1.155	207	30	7	3.527
	weiblich	Stadt Ahrensburg	244	116	27	5	
Stadt Bad Oldesloe		304	191	49	14	2	560
Stadt Bargteheide		249	121	27	3	3	403
Stadt Glinde		177	86	12			275
Stadt Reinfeld		100	62	10	4		176
Gemeinde Ammersbek		93	50	11			154
Gemeinde Barsbüttel		76	46	2			124
Gemeinde Tangstedt		136	65	7			208
Amt Bad Oldesloe-Land		4	3				7
Amt Bargteheide-Land		231	130	31	3		395
Amt Nordstornarn		157	84	15	4		260
Amt Siek		181	76	17	2		276
Kreis Stormarn		1.952	1.030	208	35	5	3.230

Die Frage nach dem **Geschlecht** und der **Nationalität** war **optional**. Die Gemeinde Ammersbek hat die Frage nach der Nationalität nicht gestellt. Ebenso erfolgte die Frage nach Nationalität und Geschlecht nicht im Amt Bad Oldesloe-Land, in der Gemeinde und dem Amt Tritttau, der Gemeinde Großhansdorf und der Gemeinde Oststeinbek. Es wurden bei **3.273** Kindern keine Angaben gemacht, welche Nationalität vorliegt. Dies sind **37,29 %** der erfassten Kinder.

Nationalitäten der Kinder

Sozialraum	Ahrens- burg	Bad Oldesloe	Bargte- heide	Glinde	Reinfeld	Barsbüttel	Tangstedt	Amt Bad Oldesloe - Land	Amt Nord- stormarn	Amt Siek	Gesamt
Deutsch	734	1060	817	578	370	233	453	2	569	564	5380
Türkisch	9	15	2	5		2					33
Estnisch	2										2
Dänisch							1			2	3
Russisch	2	1							1		4
Indisch	1										1
Albanisch	2		3								5
Portugiesisch	1			6						1	8
Madagassisch	2										2
Österreichisch	1										1
Kroatisch									1		1
Brasilianisch									1		1
Nigerianisch		5									5
Srilanka		1									1
Kosowa		4									4
Algerisch		3		2							5
Ukrainisch										1	1
Griechisch		3									3
Afghanisch		6		1						4	11
Jugoslawisch		2	2							3	7
Ghanaisch		1									1
Pakistanisch		2									2
Vietnamesisch		1									1
Polnisch		1		2							3
Angolanisch			3								3
Togoisch				1							1
Irakisch				3							3
Ägyptisch				1							1
Italienisch				1						3	4
Niederländisch				1							1
Staatenlos					3						3
Luxemburgisch					1						1
Tschechisch					2						2
Kreis Stormarn	754	1105	827	601	376	235	454	2	572	578	5504

Integrative Angebote

Es besteht bei meinem Kind eine Behinderung oder eine chronische Krankheit, die bei der Tagesbetreuung einer **besonderen Beachtung** bedarf (z.B. Epilepsie, starkes Asthma etc.)

Sozialraum	Ja	Nein	Gesamt
Stadt Ahrensburg	16	728	744
Stadt Bad Oldesloe	29	1058	1087
Stadt Bargteheide	19	794	813
Stadt Glinde	13	585	598
Stadt Reinfeld	5	367	372
Gemeinde Ammersbek	8	311	319
Gemeinde Barsbüttel	9	237	246
Gemeinde Großhansdorf	8	442	450
Gemeinde Oststeinbek	9	205	214
Gemeinde Tangstedt	10	440	450
Gemeinde Trittau	11	421	468
Amt Bad Oldesloe-Land	7	409	416
Amt Bargteheide-Land	23	817	840
Amt Nordstormarn	15	557	572
Amt Siek	14	539	553
Amt Trittau	9	320	329
Kreis Stormarn	205	8.230	8.435

2,3 % der Kinder benötigen eine besondere Beachtung während der Tagesbetreuung. Bei **342 Kinder (3,8 %)** wurde diese Frage nicht beantwortet.

Besteht der Wunsch nach einer sonderpädagogischen oder heilpädagogischen Tagesbetreuung
(Integratives Angebot) ?

Sozialraum	Ja	Nein	Gesamt
Stadt Ahrensburg	58	683	741
Stadt Bad Oldesloe	124	933	1057
Stadt Bargteheide	103	693	796
Stadt Glinde	78	514	592
Stadt Reinfeld	48	314	362
Gemeinde Ammersbek	6	312	318
Gemeinde Barsbüttel	38	207	245
Gemeinde Großhansdorf	60	379	439
Gemeinde Oststeinbek	20	196	216
Gemeinde Tangstedt	75	377	452
Gemeinde Trittau	48	366	468
Amt Bad Oldesloe-Land	26	387	413
Amt Bargteheide-Land	123	707	830
Amt Nordstormarn	53	521	574
Amt Siek	51	494	545
Amt Trittau	30	291	321
Kreis Stormarn	841	7374	8.315

9,58 % der Kinder wünschen ein **integratives Angebot** in der Kindertagesstätte.

Welche Öffnungszeit wird benötigt?

Im Fragebogen wurde auf der Seite 2 in Frage Nr. 5 die gewünschte Öffnungszeit bei den Eltern abgefragt. Die Antworten wurden unter Berücksichtigung des Lebensalters ausgewertet. Eine Differenzierung, welches Angebot von den Eltern bei der Angabe der Öffnungszeit gewünscht wird, wurde nicht vorgenommen. Die Auswertung bezieht nur das Lebensalter der Kinder in den Lebensaltersstufen $0 < 3$ Jahre, $3 < 6$ Jahre und $6 < 14$ Jahre ein. Eine Differenzierung auf das gewünschte Angebot wurde nicht vorgenommen, da die Antworten der Eltern keiner Einrichtung direkt zugeordnet werden können und eine Auswertung der gewünschten Angebote an anderer Stelle noch erfolgt. Es geht bei der Auswertung der Öffnungszeit darum, Tendenzen von geänderten Bedürfnissen auf die Öffnungszeit zu erfassen um ggf. in den Einrichtungen gezielt die betroffenen Eltern anzusprechen, wenn zwischen dem allgemeinen zeitlichen Betreuungswunsch der Eltern und den bestehenden Öffnungszeiten der Einrichtung große zeitliche Differenzen bestehen.

In dem Kapitel „*Gewünschte Betreuungsangebote*“ sind die konkreten Wünsche der Eltern (Frage 5 im Fragebogen) dargestellt. Während bei den Öffnungszeiten anscheinend häufig die gewünschte Zeit für einen späteren Zeitpunkt eingetragen wurde (z.B. Kind ist zur Zeit 2 Jahre und soll mit dem 3 Lebensjahr in den Kindergarten), so wurde die gewünschte Öffnungszeit bei der Altersstufe $0 < 3$ Jahre erfasst und ausgewertet und nicht in der Altersstufe $3 < 6$ Jahre.

Auswertungskriterien

Die Auswertung der Öffnungszeit wurde so vorgenommen, dass die folgenden Fragen eine Beantwortung finden können:

1. Wie hoch ist die **Rücklaufquote**, um zu klären ob eine planerische Relevanz besteht.
2. Wo ist die höchste Verteilung für den **Beginn und das Ende der Betreuung** bezogen auf die Altersstufen. (Krippe, Kindergarten, Hort)
3. Wie sieht das **bestehende Angebot** im Kindertagesstättenbereich aus bzw. welches **Angebot wird zur Zeit genutzt**.
4. Werden die Elternwünsche durch das bestehende Angebot erfüllt oder gibt es einen zeitlichen **Veränderungsbedarf**?
5. Wie hoch ist bei den Eltern der Bedarf an ein **Ganztagsangebot** (ab 6 Stunden Betreuungszeit)

Die jeweiligen Altersstufen ($0 < 3$ Jahre, $3 < 6$ Jahre und über 6 Jahre) waren für sich alleine zu bewerten, da in den Altersstufen eine unterschiedliche Nachfrage besteht. Im nachfolgenden Bewertungstext wird auf den Bedarf eingegangen. Hier sind ausschließlich die Angaben gemeint, wo im Fragebogen eine Öffnungszeit angegeben wurden. Die Bedarfsnachfrage zu einem bestimmten Angebot kann aber wesentlich höher oder geringer liegen.

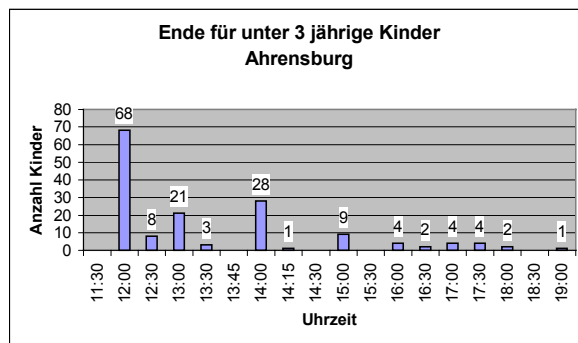
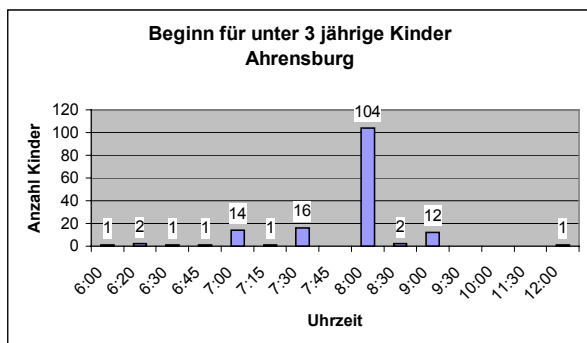
Zeitliche Abweichungen in den Altersstufen gab es nur insoweit, das bei den schulpflichtigen Kindern eine verlängerte Öffnungszeit über die Grundschulzeit hinaus gewünscht wird und auch im Elementarbereich vermehrt ein Ganztagsbedarf besteht. In der Lebensaltersstufe $0 < 3$ Jahre wird vom zeitlichen Rahmen her ähnlich dem Elementarbereich eine Betreuung gewünscht.

Stadt Ahrensburg

Rücklaufquote (0 < 3 Jahre)

Die Rücklaufquote beträgt in Ahrensburg für die Altersstufe der 0 < 3 jährigen Kinder **31 %**.

Gewünschte Öffnungszeit (0 < 3 Jahre)



Der Beginn der Betreuung wird für die Altersstufe der unter 3jährigen Kinder **ab 6:00 Uhr** gewünscht. Der Hauptteil der Eltern möchte ab **8:00 Uhr** eine Betreuung. Das zeitliche Ende der Betreuung wird zwischen 11:30 Uhr und 19:00 Uhr gewünscht. Es besteht hier für insgesamt **155 Kinder** eine Betreuungszeitangabe.

Vorhandenes Platzangebot (0 < 3 Jahre)

In Ahrensburg besteht für diese Altersstufe nur eine altersgemischte Gruppe und Tagespflege. Krippenplätze in Kindertagesstätten bestehen nicht. Das Betreuungsangebot der Tagesmütter und -väter ist bezogen auf die Öffnungszeit flexibel. Zur Zeit werden 25 Kinder dieser Altersstufe in Tagespflege betreut.

Die vorhandene altersgemischte Gruppe ist von 9:15-11:45 Uhr geöffnet. In dieser bestehenden alters-gemischten Gruppe können zur Zeit **5 Kinder** unter 3 Jahren betreut werden. Plätze für unter 3 jährige Kinder sind **bedarfsgerecht** vorzuhalten.

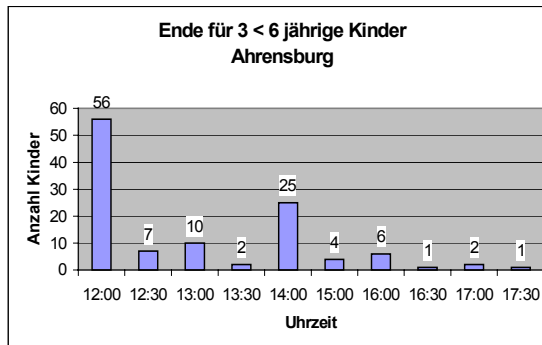
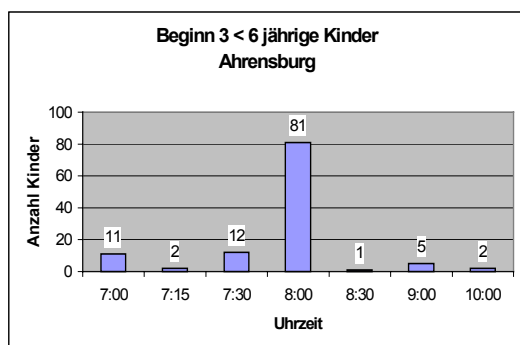
Die Betreuung wird zum größten Teil bis 12:00 Uhr gewünscht. 28 Personensorgeberechtigte wünschen für ihre Kinder sogar bis 14:00 Uhr eine Betreuung.

Rücklaufquote (3 < 6 Jahre)

Die Rücklaufquote für die Altersstufe der Kindergartenkinder (3 < 6 Jahre) beträgt für Ahrensburg **24 %**.

Gewünschte Öffnungszeit (3 < 6 Jahre)

Die befragten Personensorgeberechtigten aus Ahrensburg haben für die 3 < 6jährigen Kinder den Beginn der Betreuung ab **7:00 Uhr** genannt. Der größte Teil (81 Kinder) möchte ab **8:00 Uhr** eine Betreuung.



Das zeitliche Ende der Betreuung wird größtenteils um **12:00 Uhr** gewünscht. Bis **14:00 Uhr** wird für 25 Kinder ein Bedarf genannt. Vereinzelt wird bis 17:30 Uhr eine Betreuung gewünscht.

Vorhandenes Platzangebot (3 < 6 Jahre)

Beginn	Ende	Anzahl Gruppen	Beginn	Ende	Anzahl Gruppen
07:30	14:00	1	08:30	11:00	1
07:45	12:00	1	08:30	12:30	1
07:45	12:30	1	08:45	11:30	1
07:45	15:45	1	08:45	11:45	1
08:00	12:00	7	09:00	11:00	1
08:00	12:30	1	09:00	11:30	3
08:00	13:00	1	09:00	11:45	1
08:00	14:00	4	09:00	12:00	1
08:00	16:00	1	12:45	17:00	1
08:00	16:30	1			

Für diese Altersstufe besteht in Ahrensburg eine Betreuungsmöglichkeit von 7:30 bis 16:30 in den unterschiedlichen Gruppen und in einer Nachmittagsgruppe bis 17:00 Uhr. Bei Betrachtung der Elternwünsche und dem vorhandenen Angebot besteht für die Kinder mit einem **Rechtsanspruch auf einen Kindergartenplatz ein bedarfsgerechtes zeitliches Platzangebot zur Verfügung.**

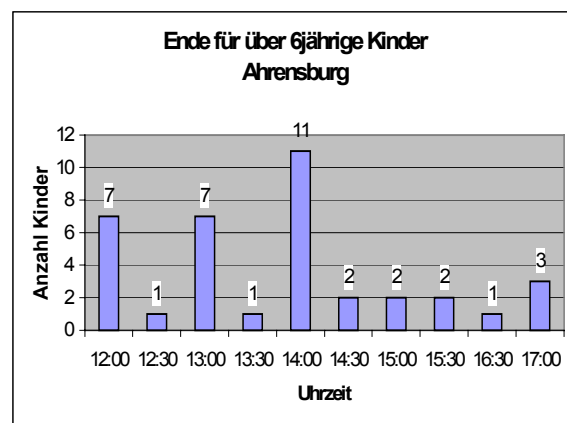
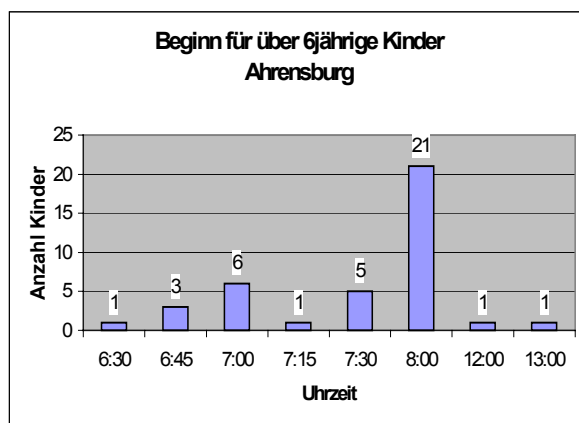
Im Frühdienst wird ab 6:30 in 6 Gruppen eine Betreuung angeboten. Im Spätdienst kann vereinzelt bis 18:00 Uhr eine Betreuung sichergestellt werden. Tagespflege wird zur Zeit von 18 Kinder genutzt.

Rücklaufquote (über 6 Jahre)

Die Rücklaufquote bezogen auf die schulpflichtigen Kinder < 6 Jahre beträgt **13 %**.

Gewünschte Öffnungszeit (über 6 Jahre)

Der **Beginn** für die schulpflichtigen Kinder liegt zwischen 6:30 und 13:00 Uhr. Das zeitliche **Betreuungsende** wurde zwischen 12:00 und 17:00 Uhr gewünscht.



Vorhandenes Platzangebot: (über 6 Jahre)

Für die Schulkinder besteht zur Zeit in 10 Gruppen eine Betreuungsmöglichkeit von 7:30 bis 17:00 Uhr. Bei Betrachtung der Elternwünsche und dem vorhandenen Platzangebot besteht in zeitlicher Hinsicht kein Veränderungsbedarf für diese Altersstufe.

Beginn	Ende	Anzahl	Beginn	Ende	Anzahl
07:30	14:00	3 Gruppen	08:00	16:30	1 Gruppe
07:30	16:30	3 Gruppen	08:00	17:00	1 Gruppe
07:30	17:00	1 Gruppe	08:30	16:30	1 Gruppe

Die Tagespflege wird zur Zeit von 8 Kindern genutzt.

Ganztagsangebote

In Ahrensburg haben 60 Eltern der unter 3 jährigen Kinder ein Ganztagsangebot mit einer Betreuungszeit ab 6 Stunden gewünscht. Dies sind 8 % aller Eltern mit Kindern unter 3 Jahren bzw. haben 39 % der Eltern die Kinder in dieser Altersstufe und geantwortet haben einen höheren Bedarf an zeitlicher Betreuung.

Bei den Kindergartenkindern wurde für 39 Kinder ein Ganztagsangebot gewünscht. Dies sind 4 % aller Kinder dieser Altersstufe in Ahrensburg bzw. 34 % der Eltern die geantwortet haben.

Im Schulkindbereich haben 22 Kinder ein Ganztagsangebot ab 6 Stunden gewünscht. Dies sind ca. 1 % aller Kinder bis 14 Jahre in Ahrensburg bzw. 56 % der Eltern die geantwortet haben und Kinder in dieser Altersstufe haben.

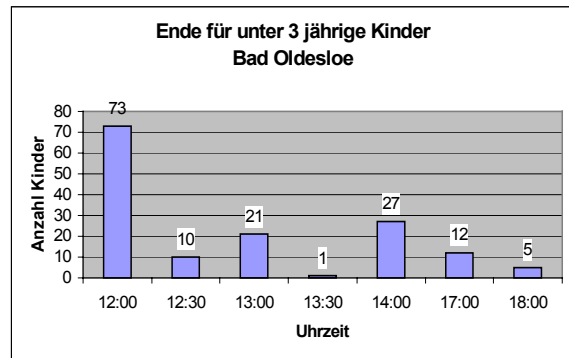
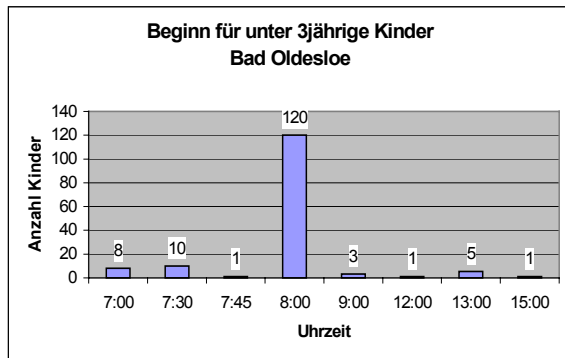
Stadt Bad Oldesloe

Rücklaufquote (0 < 3 Jahre)

Für Bad Oldesloe beträgt die Rücklaufquote in der Altersstufe der unter 3 jährigen Kinder **33 %**.

Gewünschte Öffnungszeit (0 < 3 Jahre)

Für die unter 3jährigen Kinder wird eine Betreuung ab 7:00 Uhr gewünscht. Das zeitliche Betreuungsende liegt von den **149 Kindern** zwischen 12:00 und 18:00 Uhr.



Vorhandenes Platzangebot: (0 < 3 Jahre)

In Bad Oldesloe bestehen in einer altersgemischten Gruppe **5 Plätze** für Kinder unter 3 Jahren. Die Gruppe ist von 8:00 bis 17:00 Uhr geöffnet. (Frühdienst der Einrichtung: 6:30-18:00 Uhr)

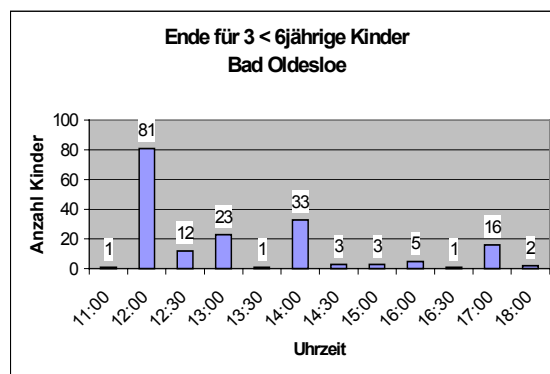
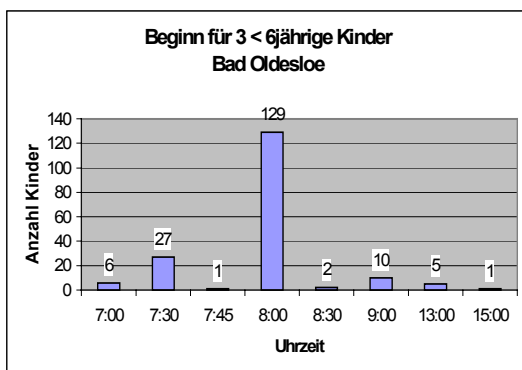
Für diese Altersstufe ist ein **bedarfsgerechtes Platzangebot** nach dem Kindertagesstättengesetz zu schaffen. Es besteht hier offensichtlich ein höherer Bedarf nach Betreuung als Angebote vorhanden sind. (149 Kinder)

Rücklaufquote (3 < 6 Jahre)

Die Rücklaufquote für die 3 < 6 jährigen Kinder beträgt **41 %**.

Gewünschte Öffnungszeit (3 < 6 Jahre)

Der Beginn für die 3 < 6 jährigen Kinder mit einem **Rechtsanspruch auf einen Kindergartenplatz** wurde von den Eltern um 7:00 Uhr benannt. Das zeitliche Betreuungsende wurde für die 181 Kinder zwischen 11:00 und 18:00 Uhr gewünscht.



Vorhandenes Platzangebot (3 < 6 Jahre):

Es besteht hier ein Platzangebot von 7:30 Uhr bis 17:00 Uhr und ein Nachmittagsangebot bis 18:00 Uhr. Ein Frühdienst ist in 2 Gruppen ab 6:30 Uhr eingerichtet, ein Spätdienst besteht bis 18 Uhr in 3 Gruppen. Bei Betrachtung der Altersstufe 3 < 6 Jahre kann festgestellt werden, dass die von den befragten Eltern gewünschten Betreuungszeiten zur Zeit in den Bad Oldesloer Kindertagesstätten angeboten werden und in zeitlicher Hinsicht kein Veränderungsbedarf besteht.

Die Tagespflege wird zur Zeit von 10 Kindern genutzt.

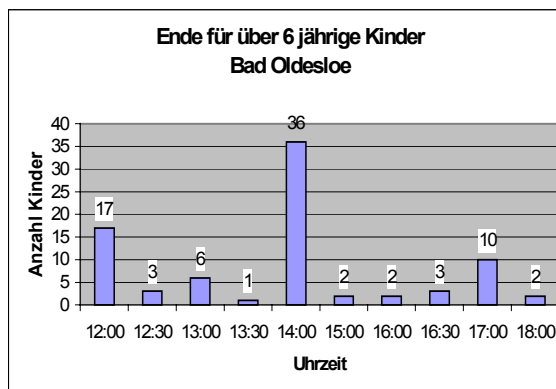
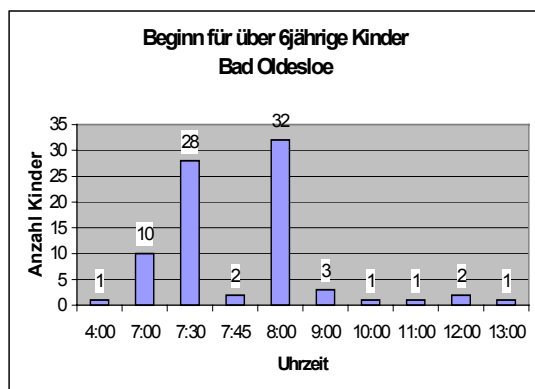
Beginn	Ende	Anzahl	Beginn	Ende	Anzahl
07:30	12:30	1 Gruppe	08:00	17:00	2 Gruppen
07:30	13:30	1 Gruppe	08:30	12:30	5 Gruppen
07:30	14:00	2 Gruppen	08:30	12:45	1 Gruppe
07:45	13:00	1 Gruppe	13:00	16:00	1 Gruppe
08:00	12:00	7 Gruppen	13:00	17:00	3 Gruppen
08:00	12:30	3 Gruppen	13:30	17:30	1 Gruppe
08:00	13:00	1 Gruppe	14:00	17:00	1 Gruppe
08:00	14:00	4 Gruppen	14:00	18:00	1 Gruppe

Rücklaufquote (über 6 Jahre)

Die Rücklaufquote für die Schulkinder > 6 Jahre beträgt **24 %**.

Gewünschte Öffnungszeit (über 6 Jahre)

Bei den Schulkindern ist eine Nachfrage an Betreuung ab 7:00 Uhr sicherzustellen. Die Betreuung wird von den befragten Eltern bis 18: Uhr gewünscht.



Vorhandenes Platzangebot (über 6 Jahre)

In der Stadt Bad Oldesloe besteht zur Zeit neben dem Angebot an betreuter Grundschule eine Hortgruppe mit einer Öffnungszeit von 8:00 bis 16:00 Uhr.

Die Stadt Bad Oldesloe beabsichtigt zur Zeit eine weitere Hortgruppe in Bad Oldesloe einzurichten. Da bei der Bewertung der Schulkindbetreuung auch das Angebot an betreuter Grundschule Berücksichtigung findet, ist auf örtlicher Ebene eine Bewertung der Bedarfssituation vorzunehmen.

Ganztagsangebote

In Bad Oldesloe haben die Eltern für 37 der unter 3 jährigen Kinder ein Ganztagsangebot mit einer Betreuungszeit ab 6 Stunden gewünscht. Dies sind 5 % aller Eltern mit Kindern unter 3 Jahren bzw. haben 25 % der Eltern die Kinder in dieser Altersstufe haben und geantwortet haben einen höheren Bedarf an zeitlicher Betreuung.

Bei den Kindergartenkindern wurde für 60 Kinder ein Ganztagsangebot gewünscht. Dies sind 8 % aller Kinder dieser Altersstufe in Bad Oldesloe bzw. 33 % der Eltern die geantwortet haben.

Im Schulkindbereich haben 53 Kinder ein Ganztagsangebot ab 6 Stunden gewünscht. Dies sind ca. 2 % aller Kinder bis 14 Jahre in Bad Oldesloe bzw. 65 % der Eltern die geantwortet haben und Kinder in dieser Altersstufe haben.

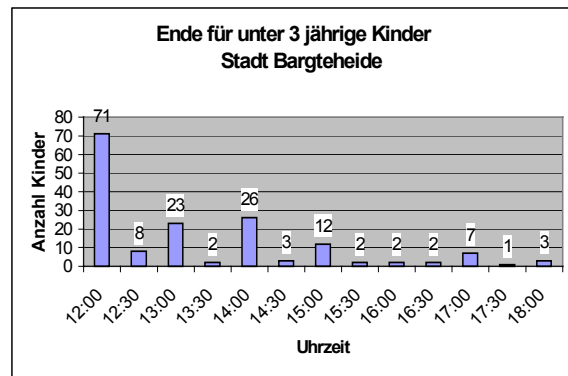
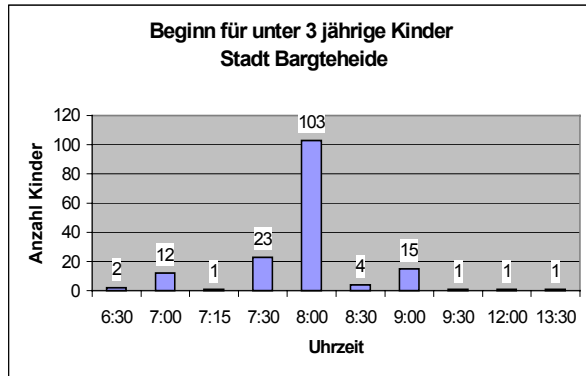
Stadt Bargteheide

Rücklaufquote (0 < 3 Jahre)

Die Rücklaufquote für die unter 3 jährigen Kinder beträgt 55 %.

Gewünschte Öffnungszeit (0 < 3 Jahre)

Der Beginn liegt zwischen 6:30 Uhr und 13:30 Uhr. Die Hauptzeit beginnt um 7:00 Uhr Das Betreuungsende liegt zwischen 12:00 Uhr und 18:00 Uhr.



Vorhandenes Platzangebot: (0 < 3 Jahre)

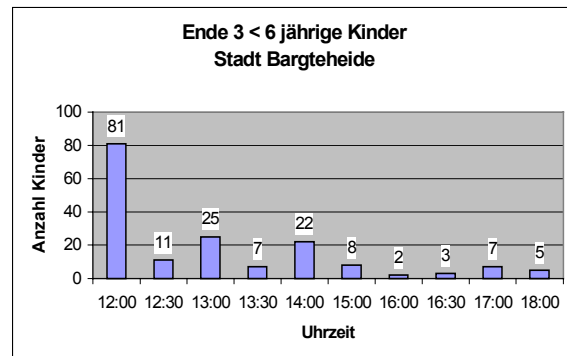
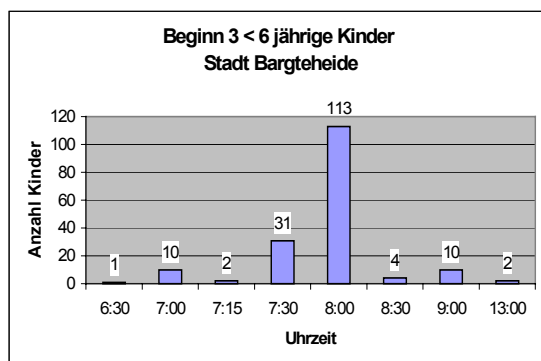
Für die Altersstufe der unter 3 jährigen Kinder besteht in Bargteheide kein Angebot in den Kindertagesstätten. Nach Auskunft der Eltern nutzen 16 Kinder in diesem Lebensalter die Tagespflege als Betreuungsform. Für **162 Kinder** unter 3 Jahren wird eine Betreuung gewünscht. Da die Tagespflege nicht ausreichend vorhanden ist bzw. nicht die gewünschte Betreuungsform darstellt, besteht hier ein Handlungsbedarf. Die Versorgung für diese Lebensaltersstufe ist **bedarfsgerecht** sicherzustellen.

Rücklaufquote (3 < 6 Jahre)

Die Rücklaufquote für die 3 < 6 jährigen Kinder beträgt 50 %.

Gewünschte Öffnungszeit (3 < 6 Jahre)

Der Beginn liegt zwischen 6:30 Uhr und 13:00 Uhr. Die Hauptzeit beginnt um 7:00 Uhr Das Betreuungsende liegt zwischen 12:00 Uhr und 18:00 Uhr.



Vorhandenes Platzangebot: (3 < 6 Jahre)

Beginn	Ende	Anzahl	Beginn	Ende	Anzahl
13:00	17:00	2	7:30	15:00	1
13:30	16:30	1	7:30	16:30	2
14:00	16:30	1	7:45	12:15	1
7:30	12:00	6	8:00	12:30	1
7:30	12:15	3	8:00	16:30	1
7:30	12:30	1	8:30	13:00	1
7:30	13:00	1	8:30	17:00	1
7:30	14:00	1		Gesamt	24

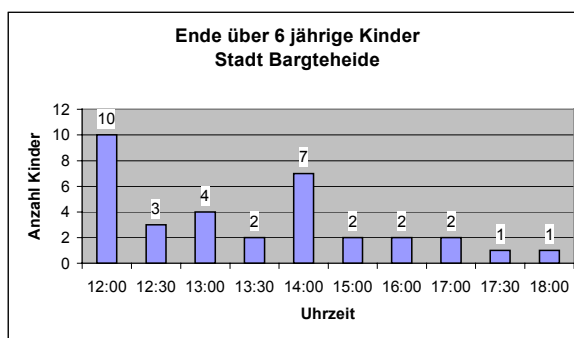
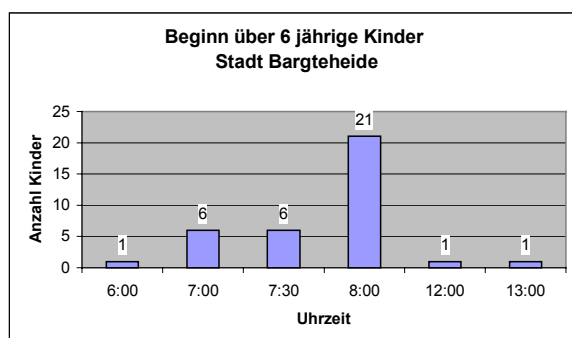
Insgesamt bestehen in Bargteheide 24 Kindergartengruppen mit der o.a. Gruppenöffnungszeit. Für 171 Kinder wurde ein Bedarf signalisiert der grundsätzlich abgedeckt ist. In Bargteheide besteht ein Früh- bzw. Spätdienst in den Einrichtungen. Frühester Beginn um 6:30 Uhr und längstens bis 14:00 Uhr. Da letztlich nicht feststellbar ist in welche Einrichtungen die Eltern ihre Kinder geben ist ein zeitlich bedarfsgerechtes Angebot durch die Einrichtung sicherzustellen.

Rücklaufquote (über 6 Jahre)

Die Rücklaufquote für die schulpflichtigen Kinder über 6 Jahre beträgt **28 %**.

Gewünschte Öffnungszeit (über 6 Jahre)

Der Beginn liegt zwischen 6:00 Uhr und 13:00 Uhr. Die Hauptzeit beginnt um 8:00 Uhr. Das zeitliche Betreuungsende liegt zwischen 12:00 Uhr und 18:00 Uhr.



Vorhandenes Platzangebot (über 6 Jahre)

Beginn	Ende	Anzahl	Beginn	Ende	Anzahl
11:30	13:30	1	7:30	16:30	1
11:30	16:30	1		Gesamt	3

In Bargteheide bestehen 3 Hortgruppen. Die Tagespflege wird in dieser Altersstufe zur Zeit für 1 Kind genutzt

und für 11 Kinder gewünscht. Insgesamt haben die Eltern für 34 Kinder ein Bedarf angemeldet. Da 30 Eltern angeben den Hort als Betreuung für ihre Kinder zur Zeit in Anspruch zu nehmen, ergibt sich kein weiterer Handlungsbedarf.

Ganztagsangebote

In Bargteheide haben die Eltern für 59 der unter 3 jährigen Kinder ein Ganztagsangebot mit einer Betreuungszeit ab 6 Stunden gewünscht. Dies sind 15 % aller Eltern mit Kindern unter 3 Jahren bzw. haben 36 % der Eltern die Kinder in dieser Altersstufe haben und geantwortet haben einen höheren Bedarf an zeitlicher Betreuung.

Bei den Kindergartenkindern wurde für 57 Kinder ein Ganztagsangebot gewünscht. Dies sind 12 % aller Kinder dieser Altersstufe in Bargteheide bzw. 33 % der Eltern die geantwortet haben.

Im Schulkindbereich haben 14 Kinder ein Ganztagsangebot ab 6 Stunden gewünscht. Dies sind ca. 1 % aller Kinder bis 14 Jahre in Bargtheide bzw. 42 % der Eltern die geantwortet haben und Kinder in dieser Altersstufe haben.

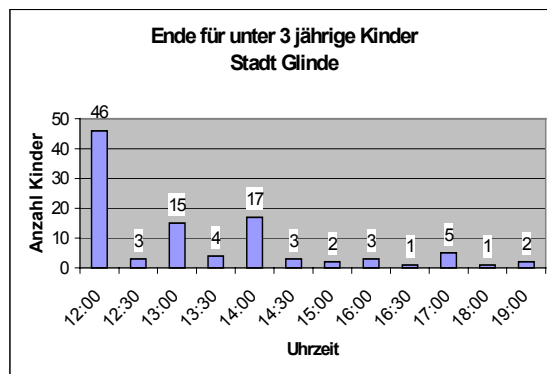
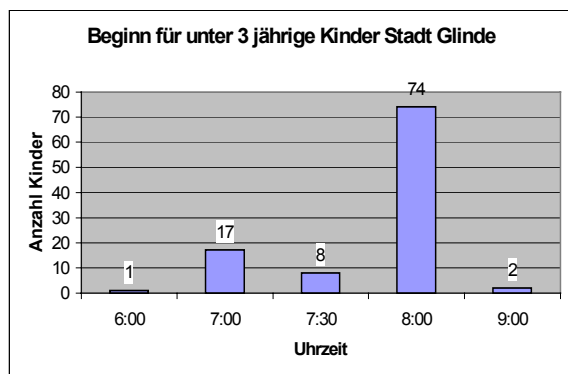
Stadt Glinde

Rücklaufquote (0 < 3 Jahre)

Die Rücklaufquote für die unter 3 jährigen Kinder beträgt **38 %**.

Gewünschte Öffnungszeit (0 < 3 Jahre)

Der Beginn liegt zwischen 6:00 Uhr und 09:00 Uhr. Die Hauptzeit beginnt um 7:00 Uhr. Das zeitliche Betreuungsende liegt zwischen 12:00 Uhr und 19:00 Uhr.



Vorhandenes Platzangebot (0 < 3 Jahre)

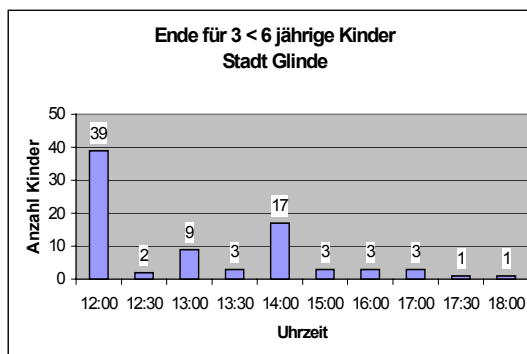
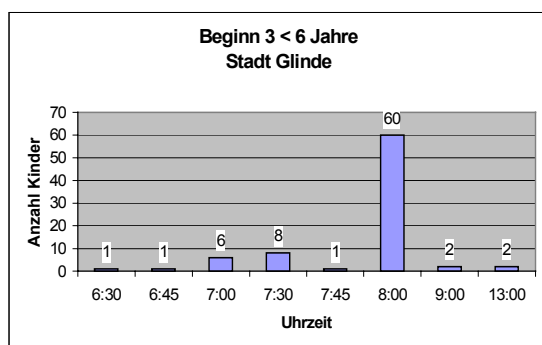
Für die Altersstufe der unter 3 jährigen Kinder besteht in Glinde kein Angebot in den Kindertagesstätten. Nach Auskunft der Eltern nutzen 3 Kinder in diesem Lebensalter die Tagespflege als Betreuungsform. Für **102 Kinder** unter 3 wird eine Betreuung gewünscht. Da die Tagespflege nicht ausreichend vorhanden ist bzw. nicht die gewünschte Betreuungsform darstellt, besteht hier ein Handlungsbedarf. Die Versorgung für diese Lebensaltersstufe ist **bedarfsgerecht** sicherzustellen.

Rücklaufquote (3 < 6 Jahre)

Die Rücklaufquote für die 3 < 6 jährigen Kinder beträgt **33 %**.

Gewünschte Öffnungszeit (3 < 6 Jahre)

Der Beginn liegt zwischen 6:30 Uhr und 13:00 Uhr. Die Hauptzeit beginnt um 8:00 Uhr. Das Betreuungsende liegt zwischen 12:00 Uhr und 18:00 Uhr.



Vorhandenes Platzangebot (3 < 6 Jahre)

Beginn	Ende	Anzahl	Beginn	Ende	Anzahl
7:30	13:30	1	8:00	14:00	2
7:30	16:00	1	8:00	17:00	1
8:00	12:00	5	8:15	12:15	1
8:00	12:30	1		Gesamt	12

Im Kindergartenbereich bestehen in der Stadt Glinde 12 Gruppen in den Einrichtungen zur Verfügung. Ein Frühdienst besteht ab 6:30 bis 7:30 bzw. 8:00 Uhr in 6 Gruppen. Eine verlängerte Öffnungszeit in Form von

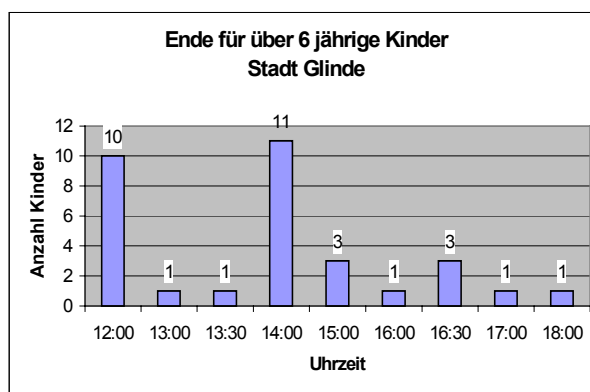
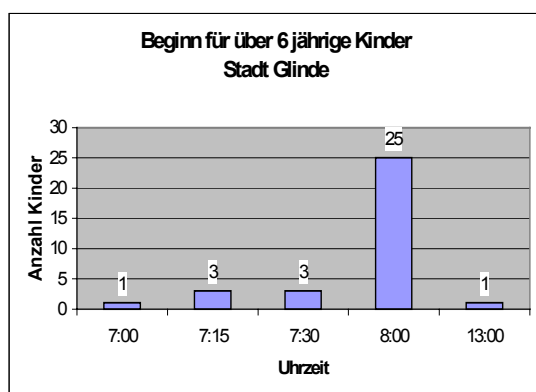
Spätdienst besteht in einer Gruppe von 16:00 bis 17:00 Uhr. Insgesamt haben die Eltern für **81 Kinder** eine Betreuung gewünscht. Die von den Eltern gewünschten Betreuungszeiten werden mit dem vorhandenen Angebot abgedeckt, so dass sich hier kein weiterer Handlungsbedarf ergibt.

Rücklaufquote (über 6 Jahre)

Die Rücklaufquote für die über 6 jährigen Kinder beträgt **22 %**.

Gewünschte Öffnungszeit (über 6 Jahre)

Der Beginn liegt zwischen 7:00 Uhr und 13:00 Uhr. Die Hauptzeit beginnt um 8:00 Uhr. Das zeitliche Betreuungsende liegt zwischen 12:00 Uhr und 18:00 Uhr.



Vorhandenes Platzangebot (über 6 Jahre)

Beginn	Ende	Gruppen	Gruppenart
07:30	16:00	1	Hort
07:45	16:30	1	Hort
08:00	14:00	1	Hort
13:00	17:00	1	Altersgemischte Gruppe
08:00	12:00	1	Altersgemischte Gruppe
	Gesamt	5	Gruppen

In Glinde stehen für diese Altersstufe insgesamt 3 Hortgruppen und 2 altersgemischte Gruppen (mit je 5 Plätzen für Schulkinder) zur Verfügung.

Ein Bedarf wurde für **33 Kinder** signalisiert. Mit dem Frühdienst, der in Glinde ab 6:30 Uhr eingerichtet ist, können die gewünschten Betreuungsbedarfe der Eltern zum jetzigen Zeitpunkt erfüllt werden. Auch kann für alle 33 Kinder ein Platz zur Verfügung gestellt werden. Es ergibt sich daher für diese Altersstufe kein weiterer Handlungsbedarf.

Ganztagsangebote

In der Stadt Glinde haben die Eltern für 39 der unter 3 jährigen Kinder ein Ganztagsangebot mit einer Betreuungszeit ab 6 Stunden gewünscht. Dies sind 9 % aller Eltern mit Kindern unter 3 Jahren bzw. 38 % der Eltern die Kinder in dieser Altersstufe haben und geantwortet haben.

Bei den Kindergartenkindern wurde für 28 Kinder ein Ganztagsangebot gewünscht. Dies sind 6 % aller Kinder dieser Altersstufe in Glinde bzw. 35 % der Eltern die geantwortet haben.

Im Schulkindbereich haben 20 Kinder ein Ganztagsangebot ab 6 Stunden gewünscht. Dies sind ca. 1 % aller Kinder bis 14 Jahre in Glinde bzw. 63 % der Eltern die geantwortet haben und Kinder in dieser Altersstufe haben.

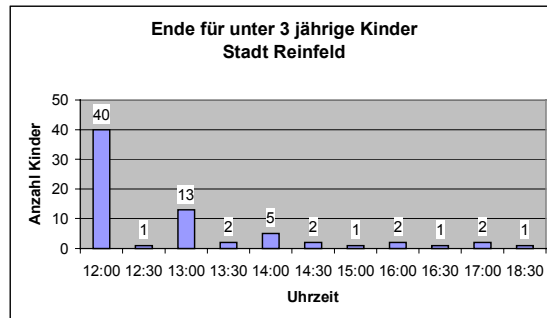
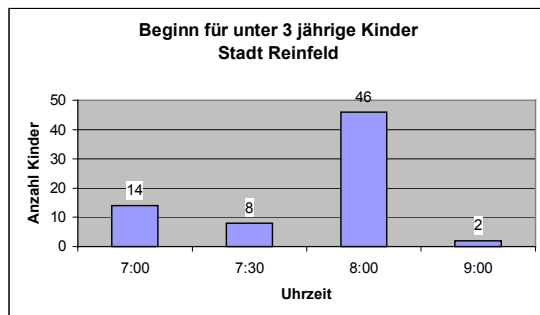
Stadt Reinfeld

Rücklaufquote (0 < 3 Jahre)

Die Rücklaufquote für die unter 3 jährigen Kinder beträgt **44 %**.

Gewünschte Öffnungszeit (0 < 3 Jahre)

Der Beginn liegt zwischen 7:00 Uhr und 09:00 Uhr. Die Hauptzeit beginnt um 8:00 Uhr. Das Betreuungsende liegt zwischen 12:00 Uhr und 18:30 Uhr.



Vorhandenes Platzangebot (0 < 3 Jahre)

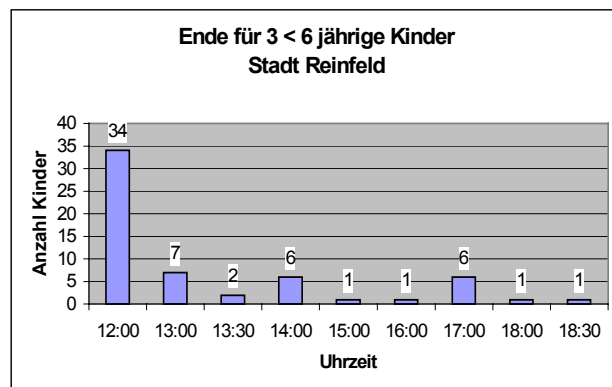
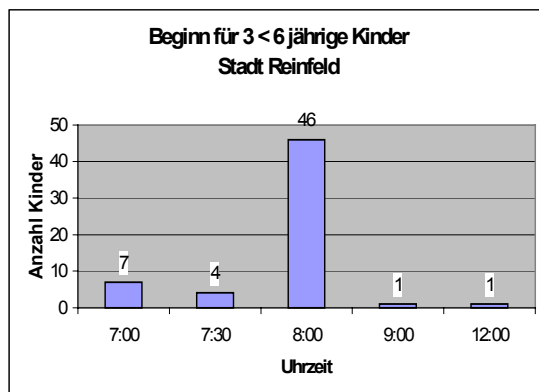
Für die Altersstufe der unter 3 jährigen Kinder besteht in Reinfeld kein Angebot in den Kindertagesstätten. Nach Auskunft der Eltern nutzen 4 Kinder in diesem Lebensalter die Tagespflege als Betreuungsform. Für **70 Kinder** unter 3 Jahren wird eine Betreuung gewünscht. Da die Tagespflege nicht ausreichend vorhanden ist bzw. nicht die gewünschte Betreuungsform darstellt, besteht hier ein Handlungsbedarf. Die Versorgung für diese Lebensaltersstufe ist **bedarfsgerecht** sicherzustellen.

Rücklaufquote (3 < 6 Jahre)

Die Rücklaufquote für die 3 < 6 jährigen Kinder beträgt **30 %**.

Gewünschte Öffnungszeit (3 < 6 Jahre)

Der Beginn liegt zwischen 7:00 Uhr und 12:00 Uhr. Die Hauptzeit beginnt um 8:00 Uhr. Das zeitliche Betreuungsende liegt zwischen 12:00 Uhr und 18:30 Uhr.



Vorhandenes Platzangebot (3 < 6 Jahre)

Beginn	Ende	Anzahl	Beginn	Ende	Anzahl
07:00	15:00	1	08:15	12:15	1
08:00	12:00	2	08:30	12:30	1
08:00	12:30	2	12:30	17:00	1
08:00	13:30	1	13:00	17:00	1
08:00	14:30	1			
08:00	16:00	1			
08:00	16:30	1			
			Gesamt		15

In der Stadt Reinfeld bestehen 15 Kindergartengruppen in den Einrichtungen zur Verfügung. Die Tagespflege wird von einem Kind dieser Altersstufe genutzt. Insgesamt wurde für **59 Kinder** ein Bedarf signalisiert. In

Reinfeld besteht ein Frühdienst ab 7:00 Uhr bzw. ab 8:30 Uhr und ein Spätdienst in der Zeit von 12:30 Uhr bis 13:30 und 14:30 bis 17:00 Uhr sowie von 16:00 Uhr bis 17:00 Uhr.

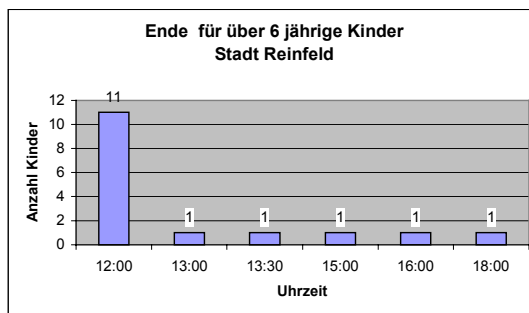
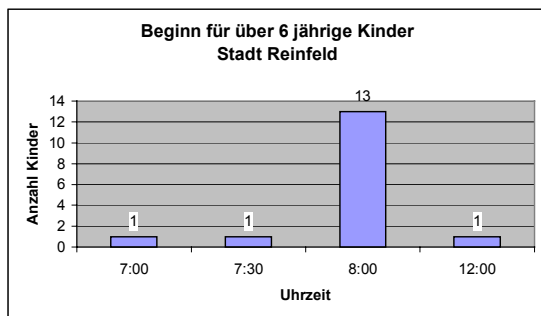
Somit kann festgestellt werden, dass die vorhandenen Platzkapazitäten in dieser Altersstufe zeitlich ausreichen. Nur für zwei Kinder wird eine Versorgung nach 17 Uhr gewünscht. Hier wäre ggf. in der betreffenden Einrichtung durch die Eltern zu klären, ob nicht die Möglichkeit der Einrichtung für einen weiteren Spätdienst besteht. Aufgrund der Ergebnisse der Elternbefragung ergibt sich in zeitlicher Hinsicht in dieser Altersstufe kein weiterer Handlungsbedarf.

Rücklaufquote (über 6 Jahre)

Die Rücklaufquote für die über 6 jährigen Kinder beträgt **18 %**.

Gewünschte Öffnungszeit (über 6 Jahre)

Der Beginn liegt zwischen 7:00 Uhr und 12:00 Uhr. Die Hauptzeit beginnt um 8:00 Uhr. Das Betreuungsende liegt zwischen 12:00 Uhr und 18:00 Uhr.



Vorhandenes Platzangebot (über 6 Jahre)

Beginn	Ende	Gruppen	Gruppenart
08:00	17:00	1	Altersgemischte Gruppe (5 Plätze)

In Reinfeld stehen für diese Altersstufe insgesamt 1 altersgemischte Gruppen (mit 5 Plätzen für Schulkinder) zur Verfügung.

Ein Bedarf wurde für **16 schulpflichtige Kinder** signalisiert. Damit reicht das vorhandene Angebot mit 5 Plätzen nicht aus. Eine Hortgruppe hat eine Gruppengröße von 15 Kinder und kann im Einzelfall durch die Heimaufsicht zeitlich befristet bis zu 20 Kindern bestehen. Da 16 Kinder einen Betreuungsbedarf haben wäre es bedarfsgerecht, eine Hortgruppe einzurichten.

Ganztagsangebote

In der Stadt Reinfeld haben die Eltern für 19 der unter 3 jährigen Kinder ein Ganztagsangebot mit einer Betreuungszeit ab 6 Stunden gewünscht. Dies sind 7 % aller Eltern mit Kindern unter 3 Jahren bzw. 27 % der Eltern die Kinder in dieser Altersstufe haben und geantwortet haben.

Bei den Kindergartenkindern wurde für 19 Kinder ein Ganztagsangebot gewünscht. Dies sind 6 % aller Kinder dieser Altersstufe in Reinfeld bzw. 32 % der Eltern die geantwortet haben.

Im Schulkindbereich haben 4 Kinder ein Ganztagsangebot ab 6 Stunden gewünscht. Dies sind unter 1 % aller Kinder bis 14 Jahre in Reinfeld bzw. 25 % der Eltern die geantwortet haben und Kinder in dieser Altersstufe haben.

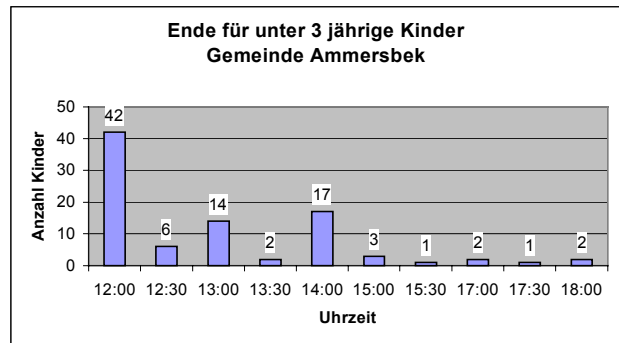
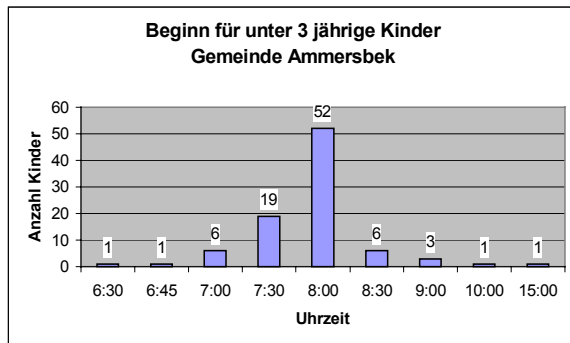
Gemeinde Ammersbek

Rücklaufquote (0 < 3 Jahre)

Die Rücklaufquote für die unter 3 jährigen Kinder beträgt **30%**.

Gewünschte Öffnungszeit (0 < 3 Jahre)

Der Beginn liegt zwischen 6:30 Uhr und 15:00 Uhr. Die Hauptzeit beginnt um 7:30 Uhr. Das Betreuungsende liegt zwischen 12:00 Uhr und 18:00 Uhr.



Vorhandenes Platzangebot (0 < 3 Jahre)

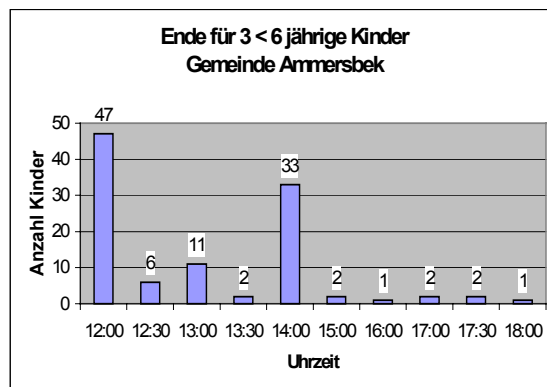
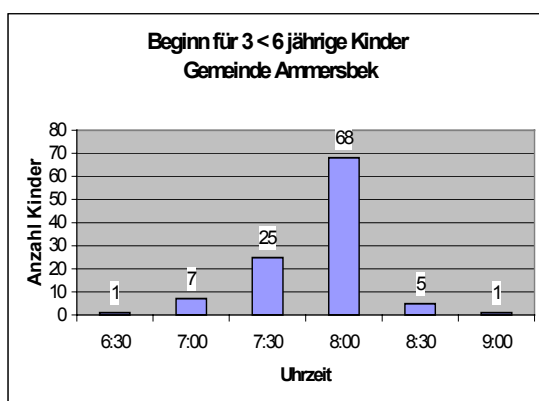
Für die Altersstufe der unter 3 jährigen Kinder besteht in der Gemeinde Ammersbek kein Angebot in den Kindertagesstätten. Nach Auskunft der Eltern nutzen 4 Kinder in diesem Lebensalter die Tagespflege als Betreuungsform. Für **90 Kinder** unter 3 Jahren wird eine Betreuung gewünscht. Da die Tagespflege nicht ausreichend vorhanden ist bzw. nicht die gewünschte Betreuungsform darstellt, besteht hier ein Handlungsbedarf. Die Versorgung für diese Lebensaltersstufe ist **bedarfsgerecht** sicherzustellen.

Rücklaufquote (3 < 6 Jahre)

Die Rücklaufquote für die 3 < 6 jährigen Kinder beträgt **34 %**.

Gewünschte Öffnungszeit (3 < 6 Jahre)

Der Beginn liegt zwischen 6:30 Uhr und 9:00 Uhr. Die Hauptzeit beginnt um 7:30 Uhr. Das Betreuungsende liegt zwischen 12:00 Uhr und 18:00 Uhr.



Vorhandenes Platzangebot (3 < 6 Jahre)

Beginn	Ende	Anzahl	Beginn	Ende	Anzahl
07:00	14:00	1	8:30	12:30	2
07:30	13:30	2	14:00	17:00	1
07:30	14:00	2			
08:00	12:00	4			
08:00	13:00	1			
			Gesamt		13

In der Gemeinde Ammersbek bestehen 13 Kindergartengruppen in den Einrichtungen zur Verfügung. Die Tagespflege wird von einem Kind dieser Altersstufe genutzt. Insgesamt wurde für **107 Kinder** ein Bedarf signalisiert. In Ammersbek besteht ein Frühdienst ab 7 Uhr bzw. ab 7:30 Uhr bis 8:00 Uhr bzw. 9:00 Uhr. Ein Spätdienst besteht nicht.

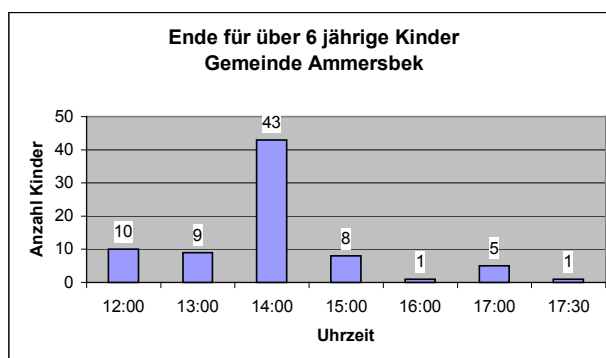
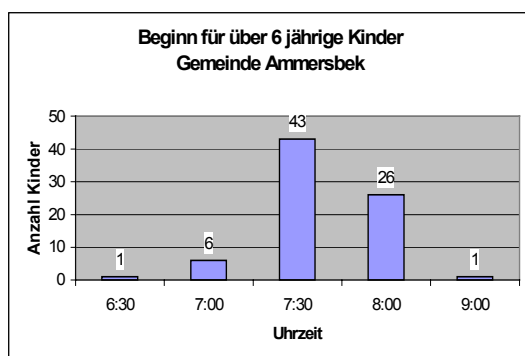
Somit kann festgestellt werden, dass die vorhandenen Platzkapazitäten in dieser Altersstufe ausreichen. Ggf. ist über die Einrichtungen ein veränderter Früh- bzw. Spätdienst erforderlich. Aus den hier ausgewerteten Daten ist kein konkreter Handlungsbedarf, insbesondere in zeitlicher Hinsicht ablesbar.

Rücklaufquote (über 6 Jahre)

Die Rücklaufquote für die über 6 jährigen Kinder beträgt **15 %**.

Gewünschte Öffnungszeit (über 6 Jahre)

Der Beginn liegt zwischen 6:30 Uhr und 09:00 Uhr. Die Hauptzeit beginnt um 7:30 Uhr. Das Betreuungsende liegt zwischen 12:00 Uhr und 17:30 Uhr.



Vorhandenes Platzangebot (über 6 Jahre)

Beginn	Ende	Gruppen	Gruppenart
07:00	17:00	1	Altersgemischte Gruppe (5 Plätze)
13:30	17:30	2	Altersgemischte Gruppe (5 Plätze)
07:00	13:30	1	Hortgruppe
07:30	15:00	1	Hortgruppe
12:00	15:00	2	Hortgruppe
	Gesamt	7	Gruppen

In Ammersbek stehen für diese Altersstufe insgesamt 3 altersgemischte Gruppen (mit 5 Plätzen für Schulkinder) und 4 Hortgruppen zur Verfügung.

Ein Bedarf wurde für **77 schulpflichtige Kinder** signalisiert. Damit reicht das vorhandene Angebot mit dem Regelplatzangebot von 3 Gruppen a 15 Plätzen und 3 altersgemischte Gruppen mit je 5 Plätzen nicht aus. Insgesamt stehen 60 Plätze zur Verfügung. Hier besteht ein Handlungsbedarf um ein bedarfsgerechtes Angebot zu schaffen.

Ganztagsangebote

In der Gemeinde Ammersbek haben die Eltern für 28 der unter 3 jährigen Kinder ein Ganztagsangebot mit einer Betreuungszeit ab 6 Stunden gewünscht. Dies sind 9 % aller Eltern mit Kindern unter 3 Jahren bzw. 31 % der Eltern die Kinder in dieser Altersstufe haben und geantwortet haben.

Bei den Kindergartenkindern wurde für 41 Kinder ein Ganztagsangebot gewünscht. Dies sind 13 % aller Kinder dieser Altersstufe in Ammersbek bzw. 38 % der Eltern die geantwortet haben.

Im Schulkindbereich haben 57 Kinder ein Ganztagsangebot ab 6 Stunden gewünscht. Dies sind 7 % aller Kinder bis 14 Jahre in Ammersbek bzw. 74 % der Eltern die geantwortet haben und Kinder in dieser Altersstufe haben.

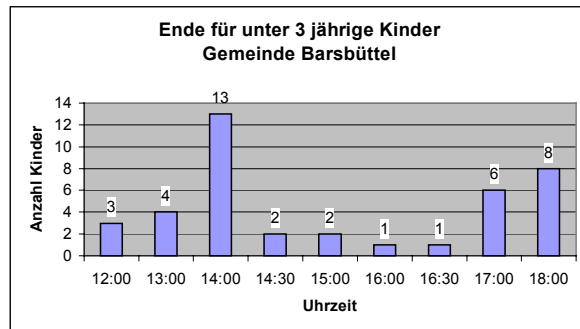
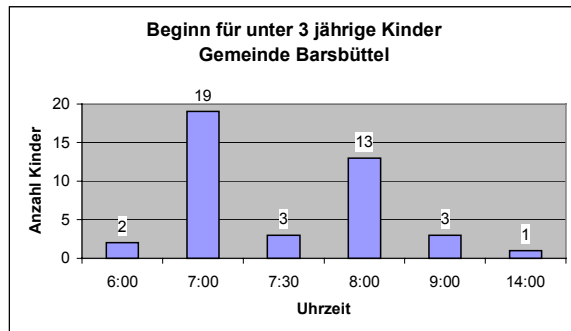
Gemeinde Barsbüttel

Rücklaufquote (0 < 3 Jahre)

Die Rücklaufquote für die unter 3 jährigen Kinder beträgt 22%.

Gewünschte Öffnungszeit (0 < 3 Jahre)

Der Beginn liegt zwischen 6:00 Uhr und 14:00 Uhr. Die Hauptzeit beginnt um 7:00 Uhr. Das Betreuungsende liegt zwischen 12:00 Uhr und 18:00 Uhr.



Vorhandenes Platzangebot (0 < 3 Jahre)

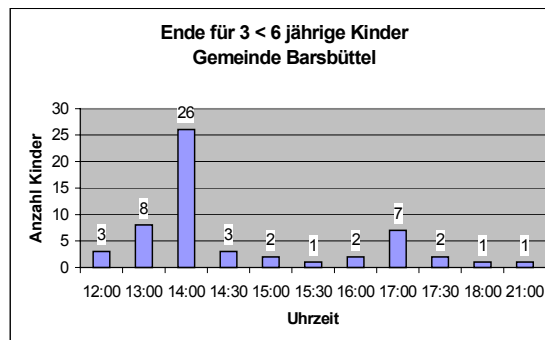
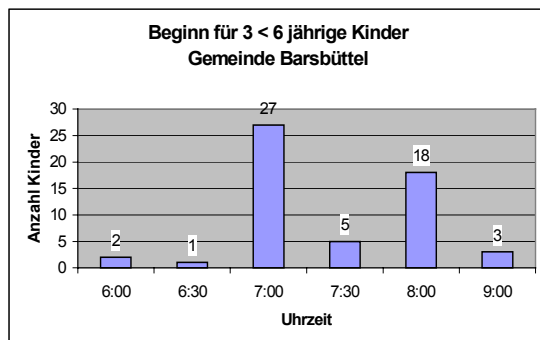
Für die Altersstufe der unter 3 jährigen Kinder besteht in der Gemeinde Barsbüttel kein Angebot in den Kindertagesstätten. Nach Auskunft der Eltern nutzen 1 Kind in diesem Lebensalter die Tagespflege als Betreuungsform. Für **40 Kinder** unter 3 Jahren wird eine Betreuung gewünscht. Da die Tagespflege nicht ausreichend vorhanden ist bzw. nicht die gewünschte Betreuungsform darstellt, besteht hier ein Handlungsbedarf. Die Versorgung für diese Lebensaltersstufe ist **bedarfsgerecht** sicherzustellen.

Rücklaufquote (3 < 6 Jahre)

Die Rücklaufquote für die 3 < 6 jährigen Kinder beträgt 27 %.

Gewünschte Öffnungszeit (3 < 6 Jahre)

Der Beginn liegt zwischen 6:00 Uhr und 9:00 Uhr. Die Hauptzeit beginnt um 7:00 Uhr. Das Betreuungsende liegt zwischen 12:00 Uhr und 21:00 Uhr.



Vorhandenes Platzangebot (3 < 6 Jahre)

Beginn	Ende	Anzahl	Beginn	Ende	Anzahl
7:00	14:00	11	07:00	17:00	2
7:00	17:00	2	14:30	16:30	2
8:00	12:00	3	14:30	16:00	1

In der Gemeinde Barsbüttel bestehen 19 Kindergartengruppen in den Einrichtungen zur Verfügung. Die Tagespflege wird von keinem Kind dieser Altersstufe genutzt. Insgesamt wurde für 56 Kinder ein Bedarf signalisiert. In Barsbüttel besteht ein Frühdienst ab 7 Uhr bis 8 Uhr. Ein Spätdienst besteht von 12 bis 14 Uhr in einer Gruppe.

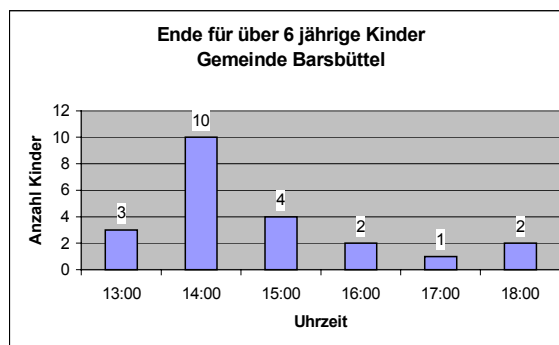
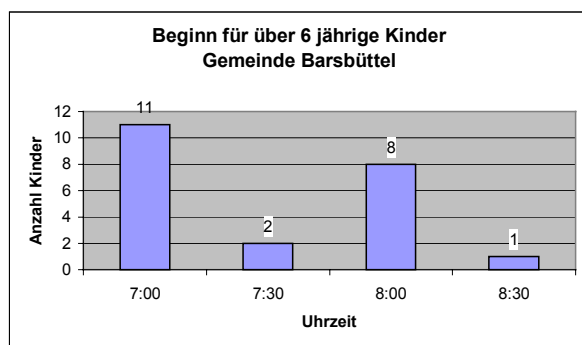
Somit kann festgestellt werden, dass die vorhandenen Platzkapazitäten in dieser Altersstufe in zeitlicher Hinsicht ausreichen. Ggf. ist über die Einrichtungen ein veränderter Früh- bzw. Spätdienst erforderlich. Aus den hier ausgewerteten Daten ist kein konkreter Handlungsbedarf ablesbar, dieser wäre in den Einrichtungen zu ermitteln.

Rücklaufquote (über 6 Jahre)

Die Rücklaufquote für die über 6 jährigen Kinder beträgt **9 %**.

Gewünschte Öffnungszeit (über 6 Jahre)

Der Beginn liegt zwischen 6:30 Uhr und 09:00 Uhr. Die Hauptzeit beginnt um 7:30 Uhr. Das Betreuungsende liegt zwischen 12:00 Uhr und 17:30 Uhr.



Vorhandenes Platzangebot (über 6 Jahre)

Beginn	Ende	Gruppen	Gruppenart	Beginn	Ende	Gruppen	Gruppenart
07:00	17:00	1	Altersgemischte Gruppe (5 Plätze)	07:00	14:00	1	Altersgemischte Gruppe (5 Plätze)
07:00	14:00	2	Hortgruppe	07:30	13:30	2	Elternverein*
07:00	17:00	2	Hortgruppe				
	Gesamt	5	Gruppen		Gesamt	3	Gruppen

*Angebot der Schule (Gruppen Ampelmännchen und Wühlmäuse)

In Barsbüttel stehen für diese Altersstufe insgesamt 2 altersgemischte Gruppen (mit 10 Plätzen für Schul-kinder) und 4 Hortgruppen zur Verfügung. Weiter bestehen zwei hortähnliche Gruppen des Elternvereins.

Ein Bedarf wurde für **22 schulpflichtige Kinder** signalisiert. Damit reicht das vorhandene Angebot mit dem Regelplatzangebot von 4 Gruppen a 15 Plätzen und 1 altersgemischte Gruppen mit je 5 Plätzen aus. Insgesamt stehen 65 Plätze zur Verfügung. Hier besteht kein weiterer Handlungsbedarf in zeitlicher Hinsicht um ein bedarfsgerechtes Angebot zu schaffen.

Ganztagsangebote

In der Gemeinde Barsbüttel haben die Eltern für 32 der unter 3 jährigen Kinder ein Ganztagsangebot mit einer Betreuungszeit ab 6 Stunden gewünscht. Dies sind 10 % aller Eltern mit Kindern unter 3 Jahren bzw. 82 % der Eltern die Kinder in dieser Altersstufe haben und geantwortet haben.

Bei den Kindergartenkindern wurde für 47 Kinder ein Ganztagsangebot gewünscht. Dies sind 13 % aller Kinder dieser Altersstufe in Barsbüttel der Eltern die geantwortet haben.

Im Schulkindbereich haben 19 Kinder ein Ganztagsangebot ab 6 Stunden gewünscht. Dies sind 2 % aller Kinder bis 14 Jahre in Barsbüttel der Eltern die geantwortet haben und Kinder in dieser Altersstufe haben.

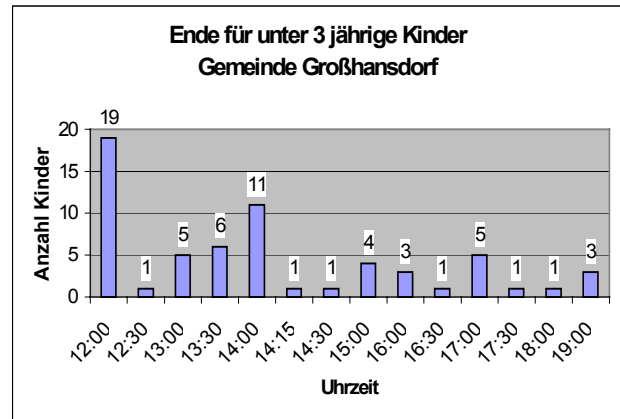
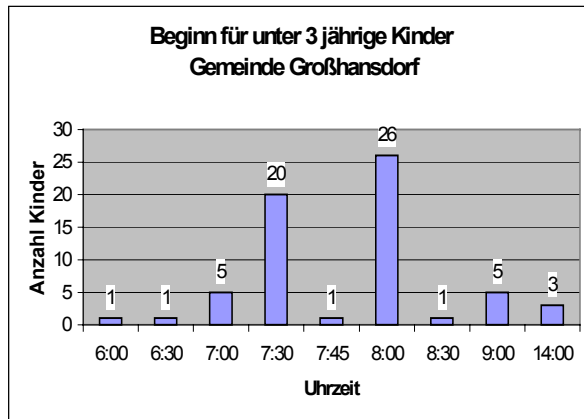
Gemeinde Großhansdorf

Rücklaufquote (0 < 3 Jahre)

Die Rücklaufquote für die unter 3 jährigen Kinder beträgt 48%.

Gewünschte Öffnungszeit (0 < 3 Jahre)

Der Beginn liegt zwischen 6:00 Uhr und 14:00 Uhr. Die Hauptzeit beginnt um 7:30 Uhr. Das Betreuungsende liegt zwischen 12:00 Uhr und 19:00 Uhr.



Vorhandenes Platzangebot (0 < 3 Jahre)

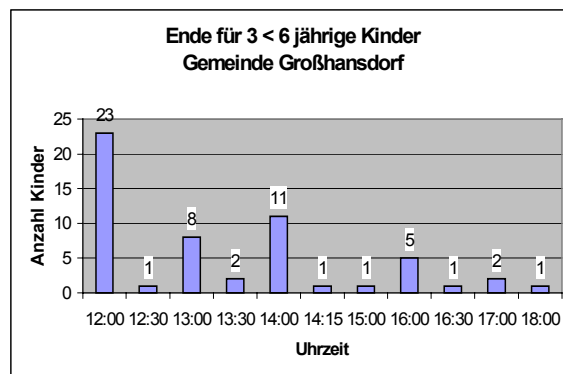
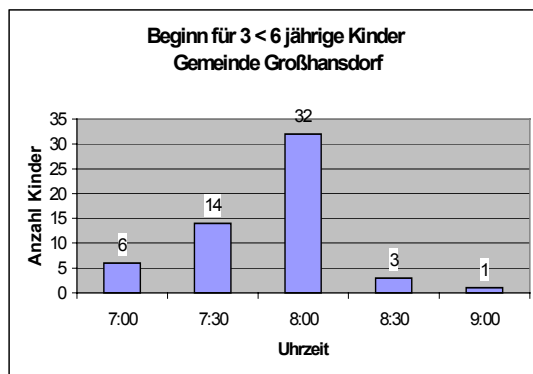
Für die Altersstufe der unter 3 jährigen Kinder besteht in der Gemeinde Barsbüttel kein Angebot in den Kindertagesstätten. Nach Auskunft der Eltern nutzen 11 Kinder in diesem Lebensalter die Tagespflege als Betreuungsform. Für **62 Kinder** unter 3 Jahren wird eine Betreuung gewünscht. Da die Tagespflege nicht ausreichend vorhanden ist bzw. nicht die gewünschte Betreuungsform darstellt, besteht hier ein Handlungsbedarf. Die Versorgung für diese Lebensaltersstufe ist **bedarfsgerecht** sicherzustellen.

Rücklaufquote (3 < 6 Jahre)

Die Rücklaufquote für die 3 < 6 jährigen Kinder beträgt 49 %.

Gewünschte Öffnungszeit (3 < 6 Jahre)

Der Beginn liegt zwischen 7:00 Uhr und 9:00 Uhr. Die Hauptzeit beginnt um 7:30 Uhr. Das Betreuungsende liegt zwischen 12:00 Uhr und 18:00 Uhr.



Vorhandenes Platzangebot (3 < 6 Jahre)

Beginn	Ende	Anzahl	Beginn	Ende	Anzahl
7:30	12:00	1	08:00	14:00	1
7:30	13:30	1	14:00	17:00	1
8:00	12:00	2		Gesamt	6

In der Gemeinde Großhansdorf bestehen 6 Kindergartengruppen in den Einrichtungen zur Verfügung. Die Tagespflege wird von 11 Kinder dieser Altersstufe genutzt. Insgesamt wurde für 56 Kinder ein Bedarf signalisiert. In Großhansdorf besteht ein Frühdienst ab 7:30 Uhr bis 8:00 Uhr. Ein Spätdienst besteht von 12 bis 14 Uhr bzw. 16 bis 17 Uhr in insgesamt drei Gruppen.

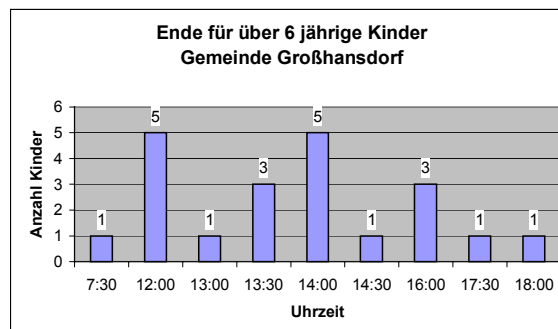
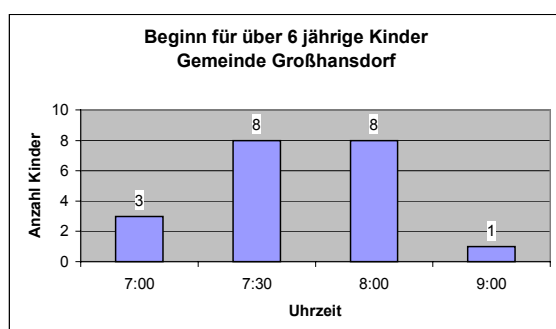
Somit kann festgestellt werden, dass die vorhandenen Platzkapazitäten in dieser Altersstufe in zeitlicher Hinsicht ausreichen. Ggf. ist über die Einrichtungen ein veränderter Früh- bzw. Spätdienst erforderlich. Der konkrete Handlungsbedarf (Öffnungszeit ab 7:00 Uhr) ist in den Einrichtungen zu ermitteln.

Rücklaufquote (über 6 Jahre)

Die Rücklaufquote für die über 6 jährigen Kinder beträgt **34 %**.

Gewünschte Öffnungszeit (über 6 Jahre)

Der Beginn liegt zwischen 7:00 Uhr und 09:00 Uhr. Die Hauptzeit beginnt um 7:30 Uhr. Das Betreuungsende liegt zwischen 12:00 Uhr und 18:00 Uhr. Die Nennung von 7.30 als Betreuungsende für ein Kind scheint ein Eintragungsfehler der Eltern zu sein.



Vorhandenes Platzangebot (über 6 Jahre)

In Großhansdorf stehen für diese Altersstufe keine Betreuungsplätze in den Kindertagesstätten zur Verfügung.

Ein Bedarf wurde für 21 schulpflichtige Kinder mit Zeitangaben signalisiert. Es besteht ein Bedarf von 2 Hortgruppen bei den Eltern. Es ist ein bedarfsgerechtes Angebot zu schaffen. Für **25 Kinder** in dieser Altersstufe haben die Eltern konkret ein Hortangebot gewünscht.

Ganztagsangebote

In der Gemeinde Großhansdorf haben die Eltern für 33 der unter 3 jährigen Kinder ein Ganztagsangebot mit einer Betreuungszeit ab 6 Stunden gewünscht. Dies sind 14 % aller Eltern mit Kindern unter 3 Jahren bzw. 53 % der Eltern die Kinder in dieser Altersstufe haben und geantwortet haben.

Bei den Kindergartenkindern wurde für 23 Kinder ein Ganztagsangebot gewünscht. Dies sind 9 % aller Kinder dieser Altersstufe in Großhansdorf bzw. 41 % der Eltern die geantwortet haben.

Im Schulkindbereich haben 13 Kinder ein Ganztagsangebot ab 6 Stunden gewünscht. Dies sind 2 % aller Kinder bis 14 Jahre in Großhansdorf bzw. 65 % der Eltern die geantwortet haben und Kinder in dieser Altersstufe haben.

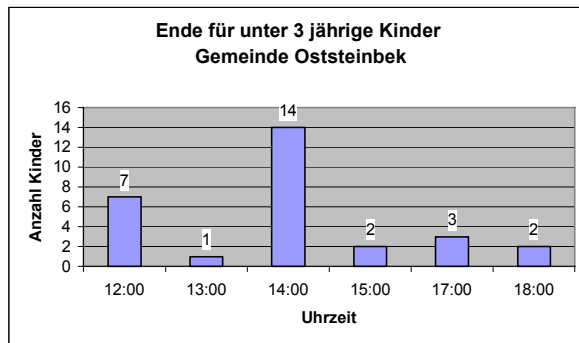
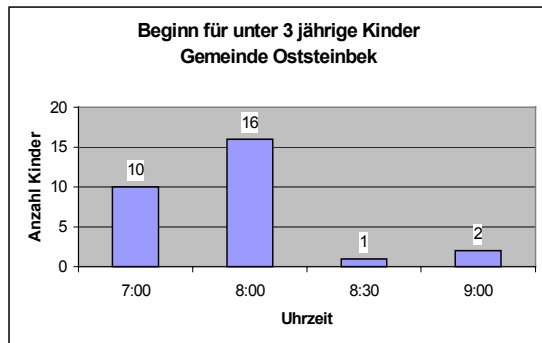
Gemeinde Oststeinbek

Rücklaufquote (0 < 3 Jahre)

Die Rücklaufquote für die unter 3 jährigen Kinder beträgt **21%**.

Gewünschte Öffnungszeit (0 < 3 Jahre)

Der Beginn liegt zwischen 7:00 Uhr und 9:00 Uhr. Die Hauptzeit beginnt um 7:00 Uhr. Das Betreuungsende liegt zwischen 12:00 Uhr und 18:00 Uhr.



Vorhandenes Platzangebot (0 < 3 Jahre)

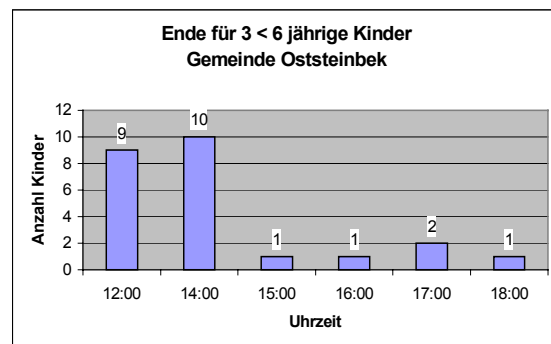
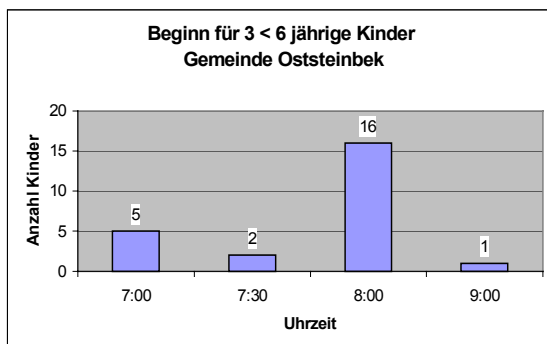
Für die Altersstufe der unter 3 jährigen Kinder besteht in der Gemeinde Oststeinbek ein Angebot mit 5 Plätzen in einer altersgemischten Gruppe in den Kindertagesstätten. Nach Auskunft der Eltern nutzen 4 Kinder in diesem Lebensalter die Tagespflege als Betreuungsform. Für **29 Kinder** unter 3 Jahren wird eine Betreuung gewünscht. Da die Tagespflege nicht ausreichend vorhanden ist bzw. nicht die gewünschte Betreuungsform darstellt, besteht hier ein Handlungsbedarf. Die Versorgung für diese Lebensaltersstufe ist **bedarfsgerecht** sicherzustellen.

Rücklaufquote (3 < 6 Jahre)

Die Rücklaufquote für die 3 < 6 jährigen Kinder beträgt **37%**.

Gewünschte Öffnungszeit (3 < 6 Jahre)

Der Beginn liegt zwischen 7:00 Uhr und 9:00 Uhr. Die Hauptzeit beginnt um 8:00 Uhr. Das Betreuungsende liegt zwischen 12:00 Uhr und 18:00 Uhr.



Vorhandenes Platzangebot (3 < 6 Jahre)

Beginn	Ende	Anzahl	Beginn	Ende	Anzahl
07:00	14:00	1	08:00	16:00	1
08:00	12:00	4			
08:00	14:00	1		Gesamt	7

In der Gemeinde Oststeinbek bestehen 7 Kindergartengruppen in den Einrichtungen zur Verfügung. Die Tagespflege wird von 1 Kind dieser Altersstufe genutzt. Insgesamt wurde für **24 Kinder** ein Bedarf signalisiert. In Oststeinbek besteht ein Frühdienst von 7:00 Uhr bis 8:00 Uhr. Ein Spätdienst besteht von 12 bis 14 Uhr bzw. 16 bis 17 Uhr in insgesamt drei Gruppen.

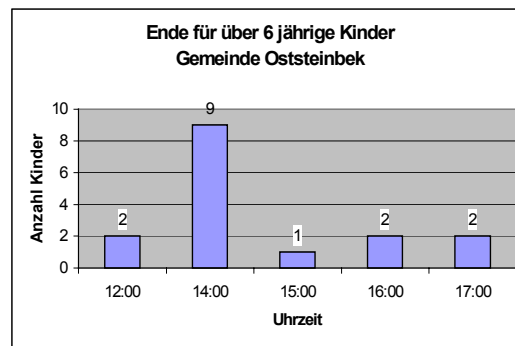
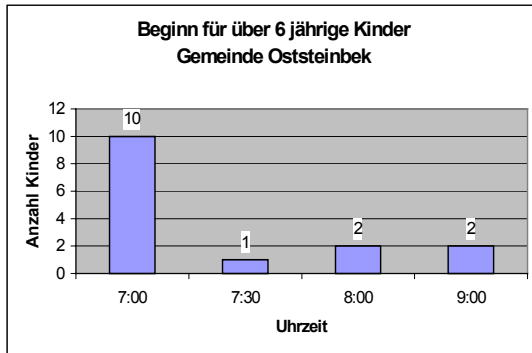
Somit kann festgestellt werden, dass die vorhandenen Platzkapazitäten in dieser Altersstufe ausreichen. Ein Handlungsbedarf in zeitlicher Hinsicht ist nicht zu erkennen.

Rücklaufquote (über 6 Jahre)

Die Rücklaufquote für die über 6 jährigen Kinder beträgt **19 %**.

Gewünschte Öffnungszeit (über 6 Jahre)

Der Beginn liegt zwischen 7:00 Uhr und 09:00 Uhr. Die Hauptzeit beginnt um 7:00 Uhr. Das zeitliche Betreuungsende liegt zwischen 12:00 Uhr und 17:00 Uhr.



Vorhandenes Platzangebot (über 6 Jahre)

In Oststeinbek besteht für diese Altersstufe eine Hortgruppe in den Kindertagesstätten zur Verfügung.

Ein Bedarf wurde für **16 schulpflichtige Kinder** mit Zeitangaben signalisiert. Es besteht kein Bedarf von weiteren Hortgruppen bei den Eltern. Es ist ein bedarfsgerechtes Angebot vorhanden.

Ganztagsangebote

In der Gemeinde Oststeinbek haben die Eltern für 21 der unter 3 jährigen Kinder ein Ganztagsangebot mit einer Betreuungszeit ab 6 Stunden gewünscht. Dies sind 9 % aller Eltern mit Kindern unter 3 Jahren bzw. 72 % der Eltern die Kinder in dieser Altersstufe haben und geantwortet haben.

Bei den Kindergartenkindern wurde für 15 Kinder ein Ganztagsangebot gewünscht. Dies sind 9 % aller Kinder dieser Altersstufe in Oststeinbek bzw. 63 % der Eltern die geantwortet haben.

Im Schulkindbereich haben 13 Kinder ein Ganztagsangebot ab 6 Stunden gewünscht. Dies sind 2 % aller Kinder bis 14 Jahre in Oststeinbek bzw. 81 % der Eltern die geantwortet haben und Kinder in dieser Altersstufe haben.

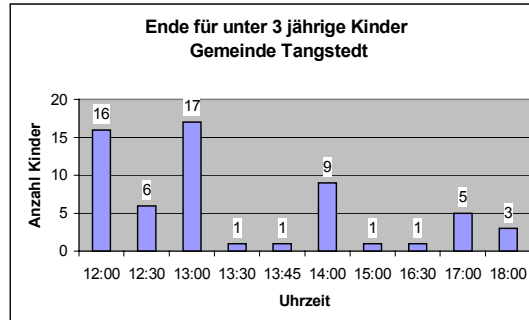
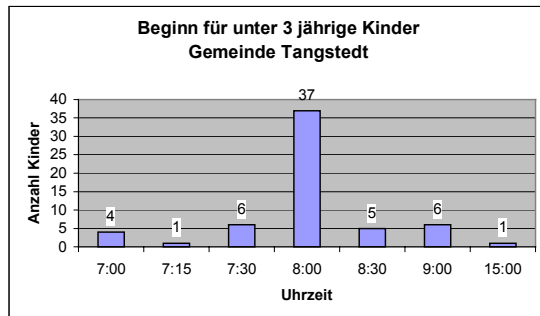
Gemeinde Tangstedt

Rücklaufquote (0 < 3 Jahre)

Die Rücklaufquote für die unter 3 jährigen Kinder beträgt **65%**.

Gewünschte Öffnungszeit (0 < 3 Jahre)

Der Beginn liegt zwischen 7:00 Uhr und 15:00 Uhr. Die Hauptzeit beginnt um 8:00 Uhr. Das Betreuungsende liegt zwischen 12:00 Uhr und 18:00 Uhr.



Vorhandenes Platzangebot (0 < 3 Jahre)

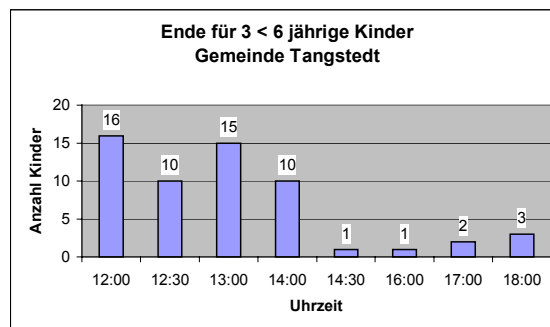
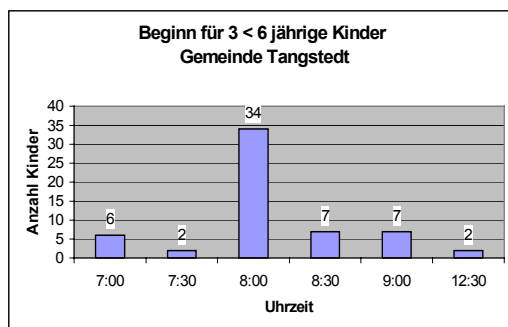
Für die Altersstufe der unter 3 jährigen Kinder besteht in der Gemeinde Tangstedt kein Angebot in einer Kindertagesstätte. Nach Auskunft der Eltern nutzen 4 Kinder in diesem Lebensalter die Tagespflege als Betreuungsform. Für **60 Kinder** unter 3 Jahren wird eine Betreuung gewünscht. Da die Tagespflege nicht ausreichend vorhanden ist bzw. nicht die gewünschte Betreuungsform darstellt, besteht hier ein Handlungsbedarf. Die Versorgung für diese Lebensaltersstufe ist **bedarfsgerecht** sicherzustellen.

Rücklaufquote (3 < 6 Jahre)

Die Rücklaufquote für die 3 < 6 jährigen Kinder beträgt **62 %**.

Gewünschte Öffnungszeit (3 < 6 Jahre)

Der Beginn liegt zwischen 7:00 Uhr und 9:00 Uhr. Die Hauptzeit beginnt um 8:00 Uhr. Das Betreuungsende liegt zwischen 12:00 Uhr und 18:00 Uhr.



Vorhandenes Platzangebot (3 < 6 Jahre)

Beginn	Ende	Anzahl	Beginn	Ende	Anzahl
06:45	17:00	1	08:00	13:00	1
08:00	12:00	2	08:30	12:30	1
08:00	12:30	2		Gesamt	7

In der Gemeinde Tangstedt bestehen 7 Kindergartengruppen in den Einrichtungen zur Verfügung. Die Tagespflege wird von keinem Kind dieser Altersstufe genutzt. Insgesamt wurde für **58 Kinder** ein Bedarf signalisiert. In Oststeinbek besteht ein Frühdienst von 6:45 Uhr bis 8:00 Uhr. Ein Spätdienst besteht von 12:30 bis 13:00 Uhr.

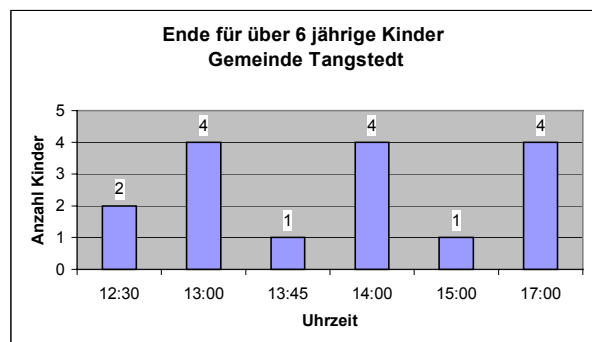
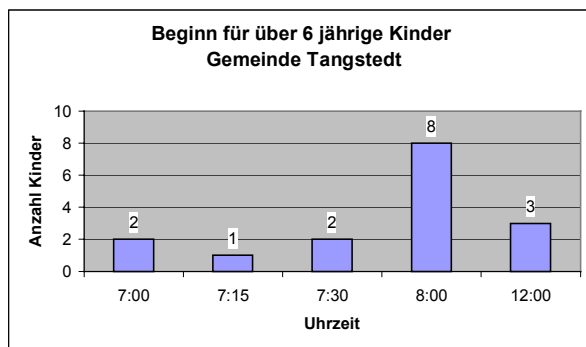
Somit kann festgestellt werden, dass die vorhandenen Platzkapazitäten in zeitlicher Hinsicht in dieser Altersstufe ausreichen. Ein Handlungsbedarf wäre ggf. im Spätdienstbereich gegeben. Dieser ist durch die Einrichtungen zu ermitteln.

Rücklaufquote (über 6 Jahre)

Die Rücklaufquote für die über 6 jährigen Kinder beträgt **46 %**.

Gewünschte Öffnungszeit (über 6 Jahre)

Der Beginn liegt zwischen 7:00 Uhr und 09:00 Uhr. Die Hauptzeit beginnt um 7:00 Uhr. Das zeitliche Betreuungsende liegt zwischen 12:00 Uhr und 17:00 Uhr.



Vorhandenes Platzangebot (über 6 Jahre)

In Tangstedt besteht für diese Altersstufe eine Hortgruppe in den Kindertagesstätten zur Verfügung.

Ein Bedarf wurde für **16 schulpflichtige Kinder** mit Zeitangaben signalisiert. Es besteht kein Bedarf von weiteren Hortgruppen bei den Eltern. Es ist ein bedarfsgerechtes Angebot vorhanden.

Ganztagsangebote

In der Gemeinde Tangstedt haben die Eltern für 20 der unter 3 jährigen Kinder ein Ganztagsangebot mit einer Betreuungszeit ab 6 Stunden gewünscht. Dies sind 11 % aller Eltern mit Kindern unter 3 Jahren bzw. 33 % der Eltern die Kinder in dieser Altersstufe haben und geantwortet haben.

Bei den Kindergartenkindern wurde für 16 Kinder ein Ganztagsangebot gewünscht. Dies sind 7 % aller Kinder dieser Altersstufe in Tangstedt bzw. 28 % der Eltern die geantwortet haben.

Im Schulkindbereich haben 8 Kinder ein Ganztagsangebot ab 6 Stunden gewünscht. Dies sind 2 % aller Kinder bis 14 Jahre in Tangstedt bzw. 50 % der Eltern die geantwortet haben und Kinder in dieser Altersstufe haben.

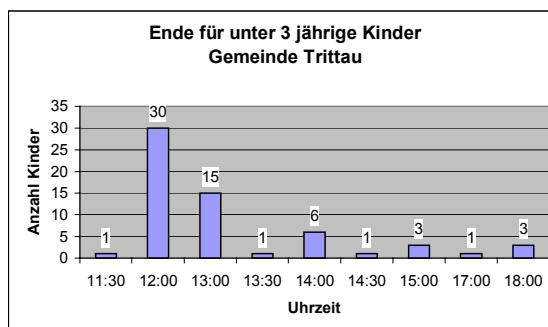
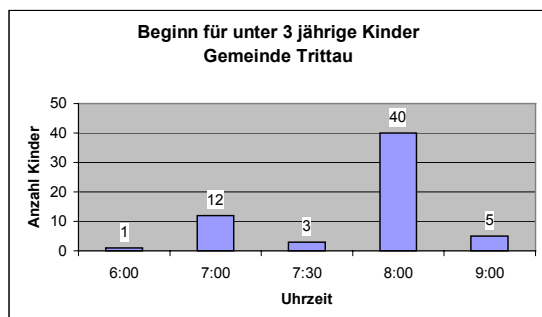
Gemeinde Trittau

Rücklaufquote (0 < 3 Jahre)

Die Rücklaufquote für die unter 3 jährigen Kinder beträgt **92%**.

Gewünschte Öffnungszeit (0 < 3 Jahre)

Der Beginn liegt zwischen 6:00 Uhr und 9:00 Uhr. Die Hauptzeit beginnt um 8:00 Uhr. Das Betreuungsende liegt zwischen 11:30 Uhr und 18:00 Uhr.



Vorhandenes Platzangebot (0 < 3 Jahre)

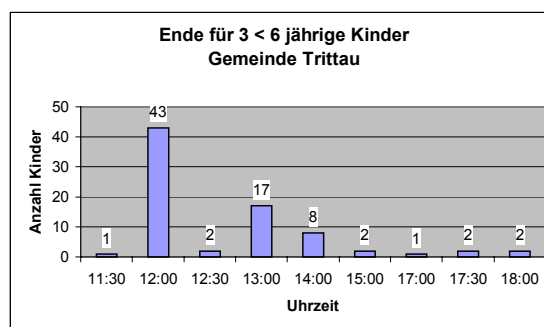
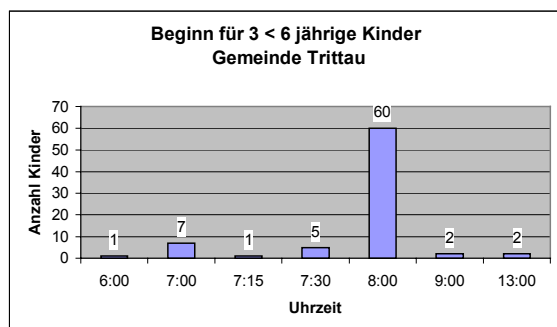
Für die Altersstufe der unter 3 jährigen Kinder besteht in der Gemeinde Trittau kein Angebot in einer Kindertagesstätte. Nach Auskunft der Eltern nutzen 3 Kinder in diesem Lebensalter die Tagespflege als Betreuungsform. Für **61 Kinder** unter 3 Jahren wurde eine Betreuungszeitgabe vorgenommen.

Rücklaufquote (3 < 6 Jahre)

Die Rücklaufquote für die 3 < 6 jährigen Kinder beträgt **102 %**. (Die Rücklaufquote liegt über 100 % weil mehr Kinder in den Rücklaufdaten aufgeführt sind als vorhandene Kinder durch die Gemeinde Trittau im Meldeamt ermittelt wurden!)

Gewünschte Öffnungszeit (3 < 6 Jahre)

Der Beginn liegt zwischen 6:00 Uhr und 13:00 Uhr. Die Hauptzeit beginnt um 8:00 Uhr. Das Betreuungsende liegt zwischen 11:30 Uhr und 18:00 Uhr.



Vorhandenes Platzangebot (3 < 6 Jahre)

Beginn	Ende	Anzahl	Beginn	Ende	Anzahl
08:00	12:00	1	13:30	17:30	1
08:00	13:30	5			
08:00	14:00	1		Gesamt	8

In der Gemeinde Trittau bestehen 8 Kindergartengruppen in den Einrichtungen zur Verfügung. Die Tagespflege wird von vier Kindern dieser Altersstufe genutzt. Insgesamt wurde für **78 Kinder** eine zeitlicher Betreuungswunsch signalisiert. In Trittau besteht ein Frühdienst in der Zeit von 7:00 bis 7:30/8:00 Uhr in den Einrichtungen. Ein Spätdienst besteht von 12:00 bis 12:30/13:00 und von 14:00 bis 15:00 Uhr in den Einrichtungen.

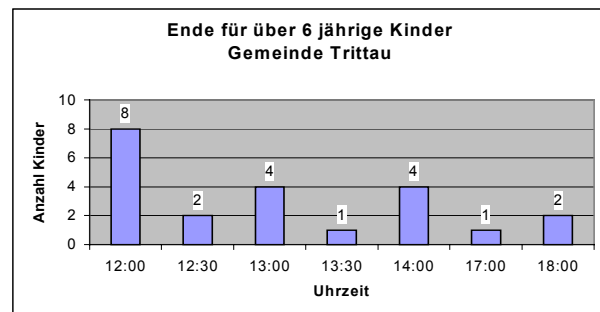
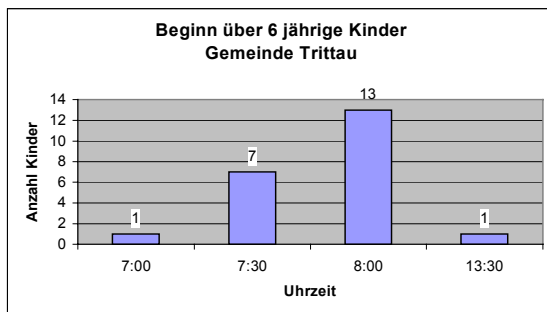
Somit kann festgestellt werden, dass die vorhandenen Platzkapazitäten in dieser Altersstufe ausreichen. Ein Handlungsbedarf aus zeitlicher Sicht ist aus den Daten nicht ablesbar.

Rücklaufquote (über 6 Jahre)

Die Rücklaufquote für die über 6 jährigen Kinder beträgt **100 %**.

Gewünschte Öffnungszeit (über 6 Jahre)

Der Betreuungsbeginn liegt zwischen 7:00 Uhr und 13:30 Uhr, das Betreuungsende liegt zwischen 12 Uhr und 18 Uhr.



Vorhandenes Platzangebot (über 6 Jahre)

In Trittau besteht für diese Altersstufe keine Hortgruppe in den Kindertagesstätten zur Verfügung. Für **22 Kinder** wurde ein zeitlicher Betreuungswunsch in dieser Altersstufe signalisiert. Die betreute Grundschule wird zur Zeit von **29 Kindern** genutzt, die sich an der Elternumfrage beteiligt haben. Außerdem wird die Tagespflege von **5 schulpflichtigen Kindern** genutzt.

Ganztagsangebote

In der Gemeinde Trittau haben die Eltern für 12 der unter 3 jährigen Kinder ein Ganztagsangebot mit einer Betreuungszeit ab 6 Stunden gewünscht. Dies sind 10 % aller Eltern mit Kindern unter 3 Jahren bzw. 10,9 % der Eltern die Kinder in dieser Altersstufe haben und geantwortet haben.

Bei den Kindergartenkindern wurde für 14 Kinder ein Ganztagsangebot gewünscht. Dies sind 11,38 % aller Kinder dieser Altersstufe in Trittau bzw. 11,2 % der Eltern die geantwortet haben.

Im Schulkindbereich haben 8 Kinder ein Ganztagsangebot ab 6 Stunden gewünscht. Dies sind 3,6 % aller Kinder bis 14 Jahre in Trittau bzw. 3,7 % der Eltern die geantwortet haben und Kinder in dieser Altersstufe haben.

Amt Bad Oldesloe-Land

Rücklaufquote (0 < 3 Jahre)

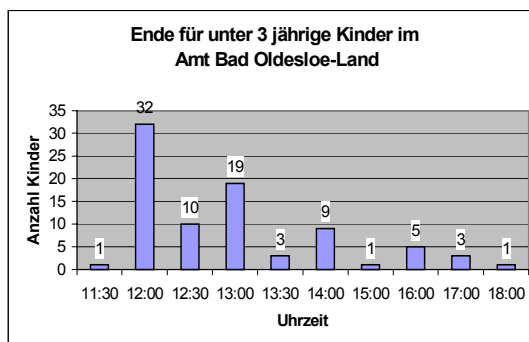
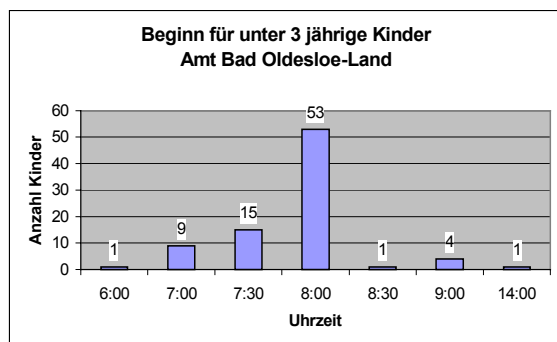
Die Rücklaufquote für die unter 3 jährigen Kinder beträgt im Amtsbereich **37 %**.

Bei den einzelnen Gemeinden stellen sich die Rücklaufquoten wie folgt dar:

Grabau	32%
Lasbek	38%
Meddewade	52%
Neritz	18%
Pölit	57%
Rethwisch	52%
Rümpel	29%
Steinburg	23%
Travenbrück	39%

Gewünschte Öffnungszeit (0 < 3 Jahre)

Der Beginn liegt zwischen 6:00 Uhr und 14:00 Uhr. Die Hauptzeit beginnt um 7:30 Uhr. Das zeitliche Betreuungsende liegt zwischen 11:30 Uhr und 18:00 Uhr.



Vorhandenes Platzangebot (0 < 3 Jahre)

Für die Altersstufe der unter 3 jährigen Kinder besteht im Amt Bad Oldesloe-Land kein Angebot in einer Kindertagesstätte. Nach Auskunft der Eltern nutzen 4 Kinder in diesem Lebensalter die Tagespflege als Betreuungsform. Für **84 Kinder** unter 3 Jahren wird eine Betreuung gewünscht. Da die Tagespflege nicht ausreichend vorhanden ist bzw. nicht die gewünschte Betreuungsform darstellt, besteht hier ein Handlungsbedarf. Die Versorgung für diese Lebensaltersstufe ist **bedarfsgerecht** sicherzustellen.

Rücklaufquote (3 < 6 Jahre)

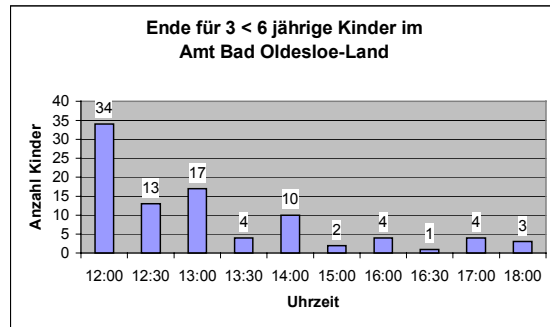
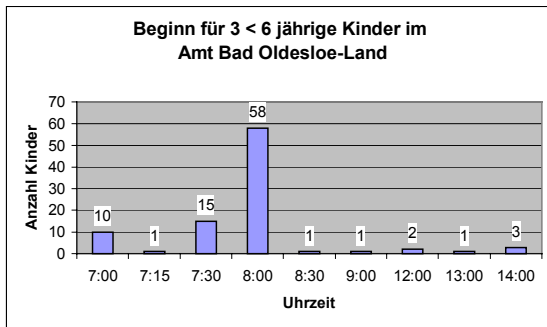
Die Rücklaufquote für die 3 < 6 jährigen Kinder beträgt im Amtsbereich **30 %**.

Bei den einzelnen Gemeinden stellen sich die Rücklaufquoten wie folgt dar:

Grabau	32%
Lasbek	26%
Meddewade	36%
Neritz	8%
Pölit	22%
Rethwisch	26%
Rümpel	31%
Steinburg	32%
Travenbrück	32%

Gewünschte Öffnungszeit (3 < 6 Jahre)

Der Beginn liegt zwischen 7:00 Uhr und 14:00 Uhr. Die Hauptzeit beginnt um 7:30 Uhr. Das zeitliche Betreuungsende liegt zwischen 12:00 Uhr und 18:00 Uhr.



Vorhandenes Platzangebot (3 < 6 Jahre)

Beginn	Ende	Anzahl	Beginn	Ende	Anzahl
07:30	12:00	1	08:00	13:00	2
07:30	13:30	2	08:30	11:30	2
07:30	13:00	1	08:30	13:00	1
08:00	12:00	4	13:30	16:30	1
			Gesamt		14

Im Amt Bad Oldesloe-Land stehen 14 Kindergartengruppen in den Einrichtungen zur Verfügung. Die Tagespflege wird von sechs Kindern dieser Altersstufe genutzt. Insgesamt wurde für **92 Kinder** ein Bedarf signalisiert. Im Amt Bad Oldesloe-Land besteht ein Frühdienst (7:00 bis 8:00). Ein Spätdienst besteht von 12:00 bis 14:00 in den Einrichtungen.

Somit kann festgestellt werden, dass die vorhandenen Platzkapazitäten in zeitlicher Hinsicht in dieser Altersstufe ausreichen. Ein Handlungsbedarf ist aus den Daten nicht erkennbar.

Rücklaufquote (über 6 Jahre)

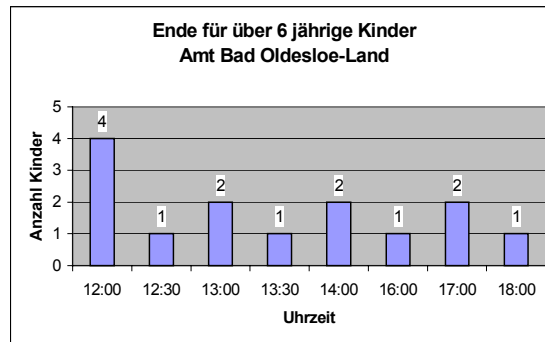
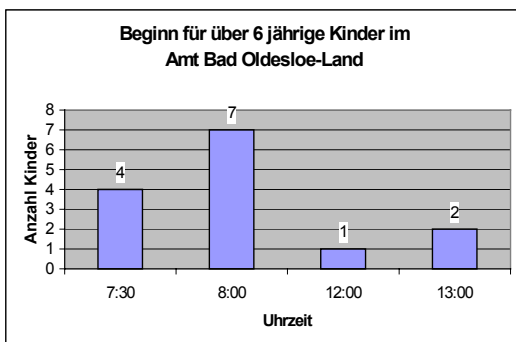
Die Rücklaufquote für die über 6 jährigen Kinder beträgt **14 %**.

Bei den einzelnen Gemeinden stellen sich die Rücklaufquoten wie folgt dar:

Grabau	9%	Neritz	6%	Rümpel	9%
Lasbek	16%	Pölit	17%	Steinburg	12%
Meddewade	18%	Rethwisch	26%	Travenbrück	11%

Gewünschte Öffnungszeit (über 6 Jahre)

Der Beginn liegt zwischen 7:30 und 13:00 Uhr. Das zeitliche Betreuungsende wird zwischen 12:00 Uhr und 18:00 Uhr angegeben.



Vorhandenes Platzangebot (über 6 Jahre)

Im Amt Bad Oldesloe-Land besteht für diese Altersstufe keine Hortgruppe in den Kindertagesstätten zur Verfügung.

Ein Bedarf wurde für **14 schulpflichtige Kinder** mit Zeitangaben signalisiert. Es besteht daher ein Bedürfnis für eine Hortgruppe nach dieser Rückmeldung. Eine abschließende Bewertung des Bedarfs ist durch die Amtsverwaltung und Kommunalpolitik vorzunehmen.

Ganztagsangebote

Im Amt Bad Oldesloe-Land haben die Eltern für 25 der unter 3 jährigen Kinder ein Ganztagsangebot mit einer Betreuungszeit ab 6 Stunden gewünscht. Dies sind 7 % aller Eltern mit Kindern unter 3 Jahren bzw. 30 % der Eltern die Kinder in dieser Altersstufe haben und geantwortet haben.

Bei den Kindergartenkindern wurde für 21 Kinder ein Ganztagsangebot gewünscht. Dies sind 5 % aller Kinder dieser Altersstufe im Amt Bad Oldesloe-Land bzw. 23 % der Eltern die geantwortet haben.

Im Schulkindbereich haben 4 Kinder ein Ganztagsangebot ab 6 Stunden gewünscht. Dies sind unter 1 % aller Kinder bis 14 Jahre im Amt Bad Oldesloe-Land bzw. 29 % der Eltern die geantwortet haben und Kinder in dieser Altersstufe haben.

Amt Bargteheide-Land

Rücklaufquote (0 < 3 Jahre)

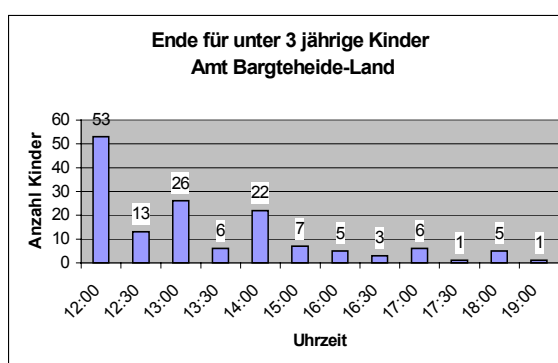
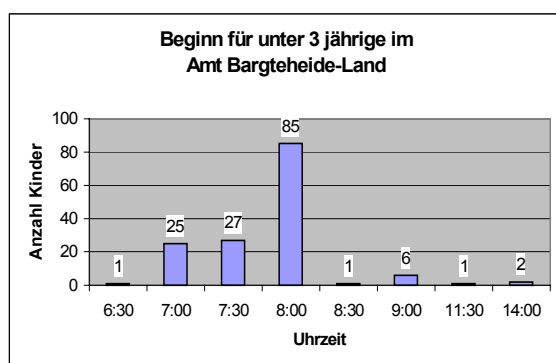
Die Rücklaufquote für die unter 3 jährigen Kinder beträgt im Amtsbereich **56 %**.

Bei den einzelnen Gemeinden stellen sich die Rücklaufquoten wie folgt dar:

Bargfeld-Stegen	50%	Jersbek	53%
Delingsdorf	57%	Nienwohld	95%
Elmenhorst	53%	Todendorf	44%
Hammoor	50%	Tremsbüttel	73%

Gewünschte Öffnungszeit (0 < 3 Jahre)

Der Beginn liegt zwischen 6:30 Uhr und 14:00 Uhr. Die Hauptzeit beginnt um 7:00 Uhr. Das zeitliche Betreuungsende liegt zwischen 12:00 Uhr und 19:00 Uhr.



Vorhandenes Platzangebot (0 < 3 Jahre)

Für die Altersstufe der unter 3 jährigen Kinder besteht im Amt Bargteheide-Land ein Angebot mit 10 Plätzen in altersgemischten Gruppen in den Kindertagesstätten.

Beginn	Ende	Anzahl
07:30	12:30	1
12:30	17:30	1
Gesamt		2

Nach Auskunft der Eltern nutzen 7 Kinder in diesem Lebensalter die Tagespflege als Betreuungsform. Für **148 Kinder** unter 3 Jahren wird eine Betreuung gewünscht. Da die Tagespflege nicht ausreichend vorhanden ist bzw. nicht die gewünschte Betreuungsform darstellt, besteht hier ein Handlungsbedarf. Die Versorgung für diese Lebensalterstufe ist **bedarfsgerecht** sicherzustellen.

Rücklaufquote (3 < 6 Jahre)

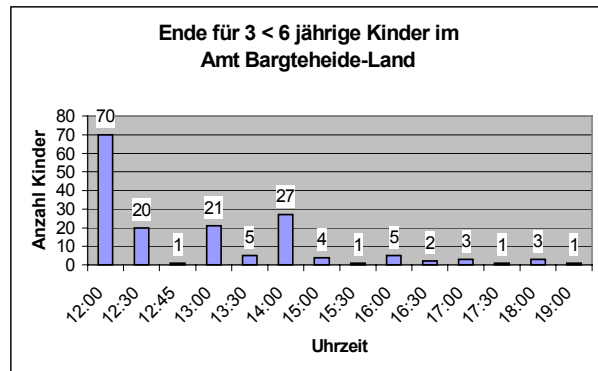
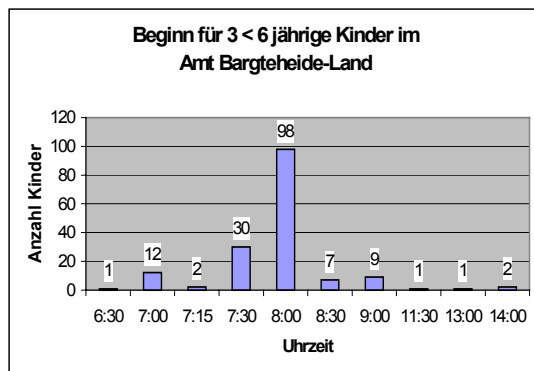
Die Rücklaufquote für die 3 < 6 jährigen Kinder beträgt im Amtsbereich **53 %**.

Bei den einzelnen Gemeinden stellen sich die Rücklaufquoten wie folgt dar:

Bargfeld-Stegen	54%
Delingsdorf	67%
Elmenhorst	42%
Hammoor	51%
Jersbek	61%
Nienwohld	60%
Todendorf	43%
Tremsbüttel	53%

Gewünschte Öffnungszeit (3 < 6 Jahre)

Der Beginn liegt zwischen 7:00 Uhr und 14:00 Uhr. Die Hauptzeit beginnt um 7:30 Uhr. Das zeitliche Betreuungsende liegt zwischen 12:00 Uhr und 18:00 Uhr.



Vorhandenes Platzangebot (3 < 6 Jahre)

Beginn	Ende	Anzahl	Beginn	Ende	Anzahl
07:30	12:30	5	07:00	13:00	1
08:00	12:00	2	14:00	16:45	1
08:30	12:30	1			
			Gesamt		10

Im Amt Bargteheide-Land stehen 10 Kindergartengruppen in den Einrichtungen zur Verfügung. Die Tagespflege wird von 4 Kindern dieser Altersstufe genutzt. Insgesamt wurde für **164 Kinder** ein Bedarf signalisiert. Im Amt Bargteheide-Land besteht ein Frühdienst (7:00 bis 8:00). Ein Spätdienst besteht von 12:00 bis 13:30 in den Einrichtungen.

Somit kann festgestellt werden, dass die vorhandenen Platzkapazitäten in dieser Altersstufe ausreichen. Ein Handlungsbedarf ist aus den Daten nicht erkennbar.

Rücklaufquote (über 6 Jahre)

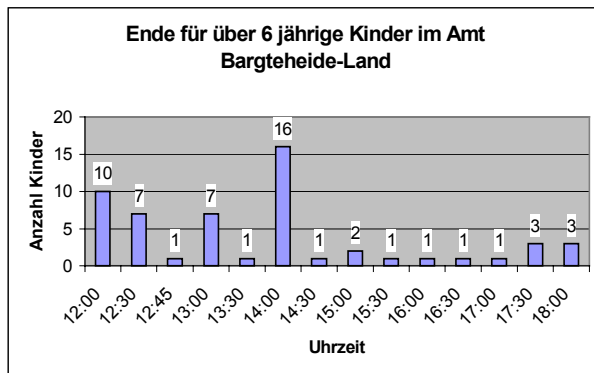
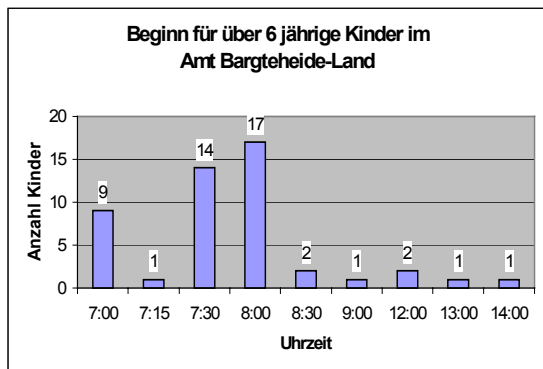
Die Rücklaufquote für die über 6 jährigen Kinder beträgt im Amtsbereich **35 %**.

Bei den einzelnen Gemeinden stellen sich die Rücklaufquoten wie folgt dar:

Bargfeld-Stegen	37%
Delingsdorf	36%
Elmenhorst	34%
Hammoor	30%
Jersbek	32%
Nienwohld	20%
Todendorf	43%
Tremsbüttel	42%

Gewünschte Öffnungszeit (über 6 Jahre)

Der Beginn liegt zwischen 7:00 und 14:00 Uhr. Das zeitliche Betreuungsende wird zwischen 12:00 Uhr und 18:00 Uhr angegeben.



Vorhandenes Platzangebot (über 6 Jahre)

Im Amt Bargteheide-Land besteht für diese Altersstufe eine altersgemischte Gruppe mit 5 Plätzen in den Kindertagesstätten zur Verfügung.

Ein Bedarf wurde für **55 schulpflichtige Kinder** mit Zeitangaben signalisiert. Es besteht daher ein Bedürfnis für drei Hortgruppen nach dieser Rückmeldung. Eine abschließende Bewertung des Bedarfs ist durch die Amtsverwaltung und Kommunalpolitik vorzunehmen.

Ganztagsangebote

Im Amt Bargteheide-Land haben die Eltern für 57 der unter 3 jährigen Kinder ein Ganztagsangebot mit einer Betreuungszeit ab 6 Stunden gewünscht. Dies sind 15 % aller Eltern mit Kindern unter 3 Jahren bzw. 39 % der Eltern die Kinder in dieser Altersstufe haben und geantwortet haben.

Bei den Kindergartenkindern wurde für 53 Kinder ein Ganztagsangebot gewünscht. Dies sind 11 % aller Kinder dieser Altersstufe im Amt Bargteheide-Land bzw. 33 % der Eltern die geantwortet haben.

Im Schulkindbereich haben 24 Kinder ein Ganztagsangebot ab 6 Stunden gewünscht. Dies sind 2 % aller Kinder bis 14 Jahre in Bargteheide-Land bzw. 50 % der Eltern die geantwortet haben und Kinder in dieser Altersstufe haben.

Amt Nordstornarn

Rücklaufquote (0 < 3 Jahre)

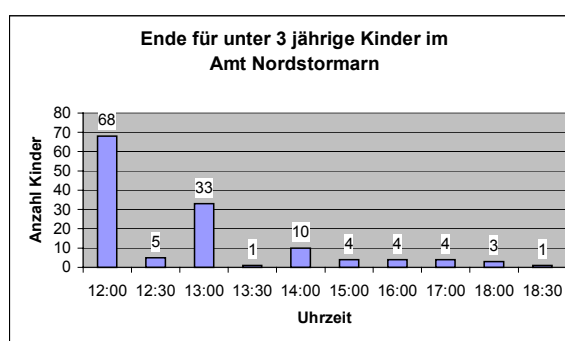
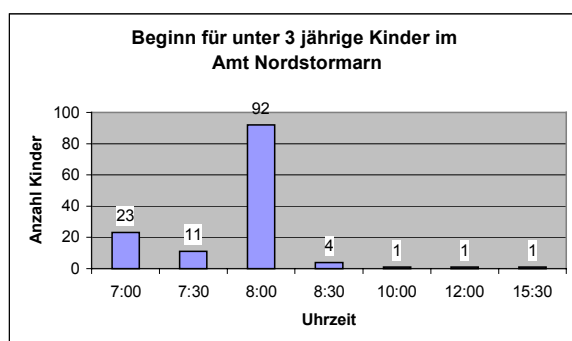
Die Rücklaufquote für die unter 3 jährigen Kinder beträgt im Amtsbereich **46 %**.

Bei den einzelnen Gemeinden stellen sich die Rücklaufquoten wie folgt dar:

Badendorf	45%	Heidekamp	94%	Rehhorst	46%
Barnitz	52%	Heilshoop	27%	Wesenberg	54%
Feldhorst	40%	Klein Wesenberg	37%	Westerau	58%
Hamberge	43%	Mönkhagen	63%	Zarpen	24%

Gewünschte Öffnungszeit (0 < 3 Jahre)

Der Beginn liegt zwischen 7:00 Uhr und 15:30 Uhr. Die Hauptzeit beginnt um 8:00 Uhr. Das zeitliche Betreuungsende liegt zwischen 12:00 Uhr und 18:30 Uhr.



Vorhandenes Platzangebot (0 < 3 Jahre)

Für die Altersstufe der unter 3 jährigen Kinder besteht im Amt Nordstornarn kein Angebot in den Kindertagesstätten.

Nach Auskunft der Eltern nutzen 4 Kinder in diesem Lebensalter die Tagespflege als Betreuungsform. Für **133 Kinder** unter 3 Jahren wird eine Betreuung gewünscht. Da die Tagespflege nicht ausreichend vorhanden ist bzw. nicht die gewünschte Betreuungsform darstellt, besteht hier ein Handlungsbedarf. Die Versorgung für diese Lebensaltersstufe ist **bedarfsgerecht** sicherzustellen.

Rücklaufquote (3 < 6 Jahre)

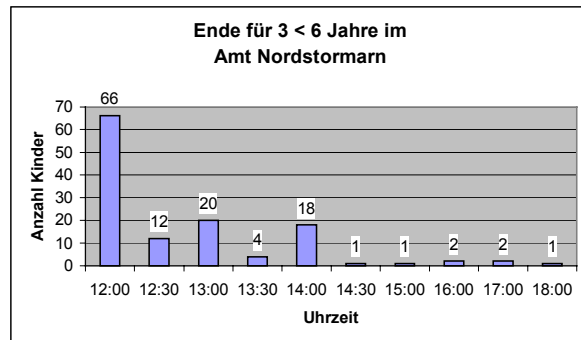
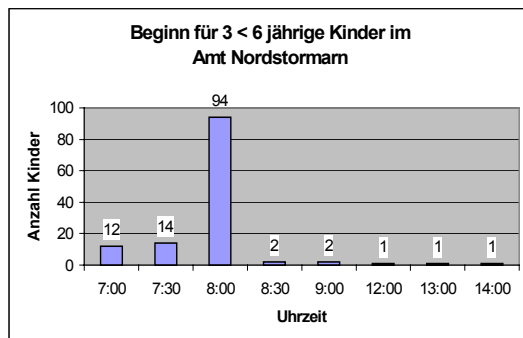
Die Rücklaufquote für die 3 < 6 jährigen Kinder beträgt im Amtsbereich **38 %**.

Bei den einzelnen Gemeinden stellen sich die Rücklaufquoten wie folgt dar:

Badendorf	35%
Barnitz	25%
Feldhorst	23%
Hamberge	43%
Heidekamp	50%
Heilshoop	19%
Klein Wesenberg	51%
Mönkhagen	52%
Rehhorst	17%
Wesenberg	54%
Westerau	39%
Zarpen	40%

Gewünschte Öffnungszeit (3 < 6 Jahre)

Der Beginn liegt zwischen 7:00 Uhr und 14:00 Uhr. Die Hauptzeit beginnt um 8:00 Uhr. Das zeitliche Betreuungsende liegt zwischen 12:00 Uhr und 18:00 Uhr.



Vorhandenes Platzangebot (3 < 6 Jahre)

Beginn	Ende	Anzahl	Beginn	Ende	Anzahl
08:00	12:00	7	13:30	17:00	1
08:30	12:30	2	14:00	17:00	1
				Gesamt	11

Im Amt Nordstornarn stehen 11 Kindergartengruppen in den Einrichtungen zur Verfügung. Die Tagespflege wird von 3 Kindern dieser Altersstufe genutzt. Insgesamt wurde für **127 Kinder** ein Bedarf signalisiert. Im Amt Nordstornarn besteht ein Frühdienst (7:30 bis 8:00). Ein Spätdienst besteht von 12:00 bis 12:30 in den Einrichtungen.

Somit kann festgestellt werden, dass die vorhandenen Platzkapazitäten in zeitlicher Hinsicht in dieser Altersstufe ausreichen. Ein Handlungsbedarf ist aus den Daten nicht erkennbar.

Rücklaufquote (über 6 Jahre)

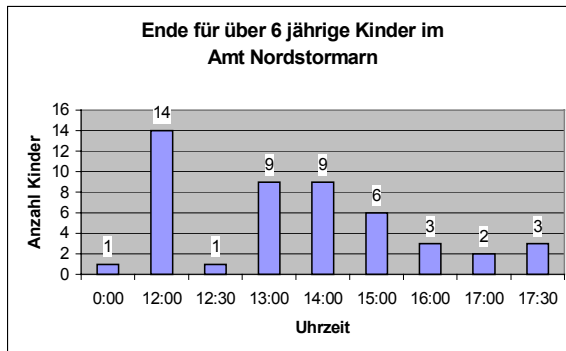
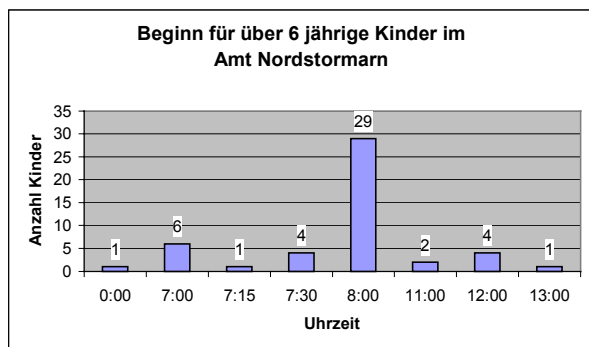
Die Rücklaufquote für die über 6 jährigen Kinder beträgt im Amtsbereich **24 %**.

Bei den einzelnen Gemeinden stellen sich die Rücklaufquoten wie folgt dar:

Badendorf	19%
Barnitz	23%
Feldhorst	27%
Hamberge	31%
Heidekamp	23%
Heilshoop	24%
Klein Wesenberg	27%
Mönkhagen	19%
Rehhorst	23%
Wesenberg	20%
Westerau	34%
Zarpen	18%

Gewünschte Öffnungszeit (über 6 Jahre)

Der Beginn liegt zwischen 7:00 und 13:00 Uhr. Das Betreuungsende wird zwischen 12:00 Uhr und 17:30 Uhr angegeben.



Vorhandenes Platzangebot (über 6 Jahre)

Im Amt Nordstormarn besteht für diese Altersstufe kein Angebot in den Kindertagesstätten zur Verfügung.

Ein Bedarf wurde für **47 schulpflichtige Kinder** mit Zeitangaben signalisiert. Es besteht daher ein Bedürfnis für drei Hortgruppen nach dieser Rückmeldung. Eine abschließende Bewertung des Bedarfs ist durch die Verwaltung und Kommunalpolitik vorzunehmen.

Ganztagsangebote

Im Amt Nordstormarn haben die Eltern für 35 der unter 3 jährigen Kinder ein Ganztagsangebot mit einer Betreuungszeit ab 6 Stunden gewünscht. Dies sind 10 % aller Eltern mit Kindern unter 3 Jahren bzw. 26% der Eltern die Kinder in dieser Altersstufe haben und geantwortet haben.

Bei den Kindergartenkindern wurde für 28 Kinder ein Ganztagsangebot gewünscht. Dies sind 7 % aller Kinder dieser Altersstufe im Amt Nordstormarn bzw. 22 % der Eltern die geantwortet haben.

Im Schulkindbereich haben 20 Kinder ein Ganztagsangebot ab 6 Stunden gewünscht. Dies sind 2 % aller Kinder bis 14 Jahre in Amt Nordstormarn bzw. 42 % der Eltern die geantwortet haben und Kinder in dieser Altersstufe haben.

Amt Siek

Rücklaufquote (0 < 3 Jahre)

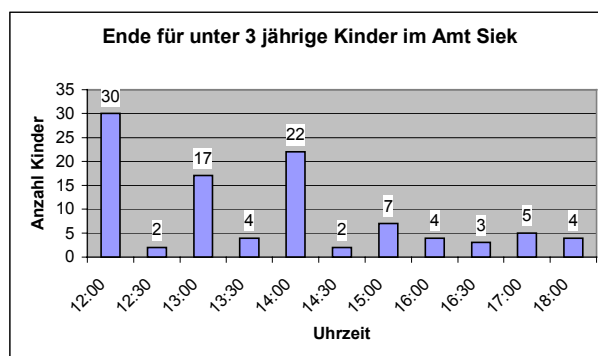
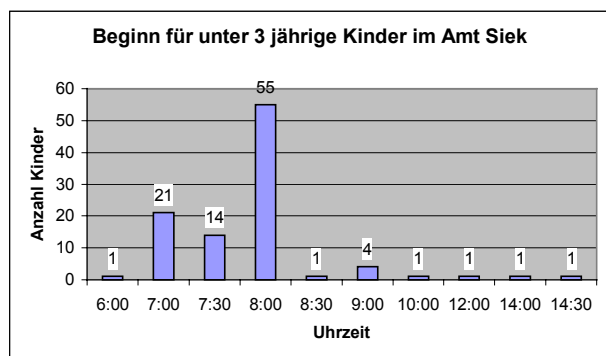
Die Rücklaufquote für die unter 3 jährigen Kinder beträgt im Amtsbereich **47 %**.

Bei den einzelnen Gemeinden stellen sich die Rücklaufquoten wie folgt dar:

Braak	42%
Brunsbek	48%
Hoisdorf	48%
Siek	45%
Stapelfeld	43%

Gewünschte Öffnungszeit (0 < 3 Jahre)

Der Beginn liegt zwischen 6:00 Uhr und 14:30 Uhr. Die Hauptzeit beginnt um 8:00 Uhr. Das zeitliche Betreuungsende liegt zwischen 12:00 Uhr und 18:00 Uhr.



Vorhandenes Platzangebot (0 < 3 Jahre)

Für die Altersstufe der unter 3 jährigen Kinder besteht im Amt Siek kein Angebot in den Kindertagesstätten.

Nach Auskunft der Eltern nutzen 15 Kinder in diesem Lebensalter die Tagespflege als Betreuungsform. Für **100 Kinder** unter 3 Jahren wird eine Betreuung gewünscht. Da die Tagespflege nicht ausreichend vorhanden ist bzw. nicht die gewünschte Betreuungsform darstellt, besteht hier ein Handlungsbedarf. Die Versorgung für diese Lebensaltersstufe ist **bedarfsgerecht** sicherzustellen.

Rücklaufquote (3 < 6 Jahre)

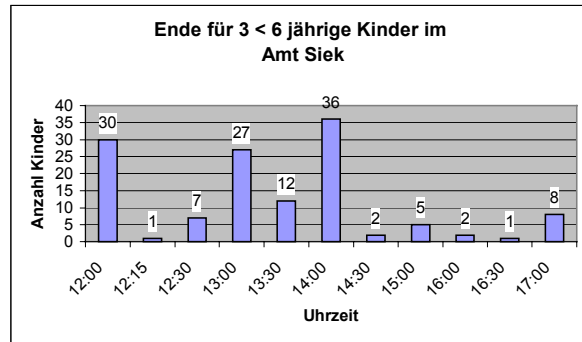
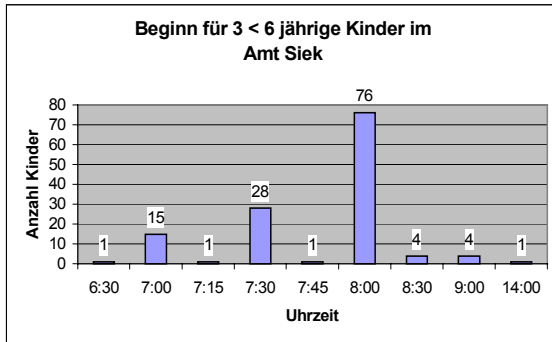
Die Rücklaufquote für die 3 < 6 jährigen Kinder beträgt im Amtsbereich **52 %**.

Bei den einzelnen Gemeinden stellen sich die Rücklaufquoten wie folgt dar:

Braak	115%
Brunsbek	38%
Hoisdorf	54%
Siek	47%
Stapelfeld	47%

Gewünschte Öffnungszeit (3 < 6 Jahre)

Der Beginn liegt zwischen 6:30 Uhr und 14:00 Uhr. Die Hauptzeit beginnt um 7:30 Uhr. Das zeitliche Betreuungsende liegt zwischen 12:00 Uhr und 17:00 Uhr.



Vorhandenes Platzangebot (3 < 6 Jahre)

Beginn	Ende	Anzahl	Beginn	Ende	Anzahl
07:30	12:30	1	14:00	16:30	2
07:30	13:30	1			
08:00	12:30	1	08:00	12:30	1
08:00	13:00	1		Gesamt	7

Im Amt Siek stehen 6 Kindergartengruppen und 1 altersgemischte Gruppe mit 5 Plätzen für schulpflichtige Kinder in den Einrichtungen zur Verfügung. Die Tagespflege wird von 9 Kindern dieser Altersstufe genutzt. Insgesamt wurde für **131 Kinder** ein Bedarf signalisiert. Im Amt Siek besteht ein Frühdienst (7:30 bis 8:00). Ein Spätdienst besteht von 13:00 bis 14:00 in den Einrichtungen.

Somit kann festgestellt werden, dass die vorhandenen Platzkapazitäten in zeitlicher Hinsicht in dieser Altersstufe ausreichen. Ein Handlungsbedarf ist aus den Daten nicht erkennbar.

Rücklaufquote (über 6 Jahre)

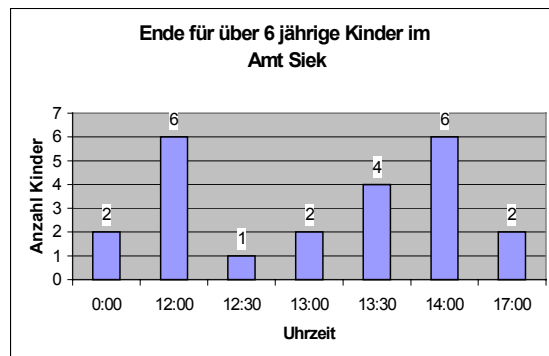
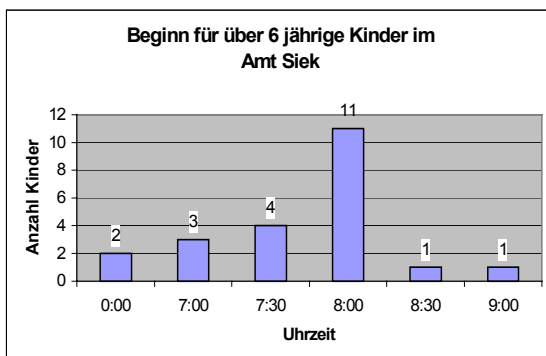
Die Rücklaufquote für die über 6 jährigen Kinder beträgt im Amtsbereich **27 %**.

Bei den einzelnen Gemeinden stellen sich die Rücklaufquoten wie folgt dar:

Braak	32%
Brunsbek	16%
Hoisdorf	25%
Siek	35%
Stapelfeld	25%

Gewünschte Öffnungszeit (über 6 Jahre)

Der Beginn liegt zwischen 7:00 und 13:00 Uhr. Das zeitliche Betreuungsende wird zwischen 12:00 Uhr und 17:30 Uhr angegeben.



Vorhandenes Platzangebot (über 6 Jahre)

Im Amt Siek besteht für diese Altersstufe eine Hortgruppe und eine altersgemischte Gruppe (5 Plätze) in den Kindertagesstätten zur Verfügung.

Ein Bedarf wurde für **23 schulpflichtige Kinder** mit Zeitangaben signalisiert.

Ganztagsangebote

Im Amt Siek haben die Eltern für 55 der unter 3 jährigen Kinder ein Ganztagsangebot mit einer Betreuungszeit ab 6 Stunden gewünscht. Dies sind 17 % aller Eltern mit Kindern unter 3 Jahren bzw. 55% der Eltern die Kinder in dieser Altersstufe haben und geantwortet haben.

Bei den Kindergartenkindern wurde für 65 Kinder ein Ganztagsangebot gewünscht. Dies sind 17 % aller Kinder dieser Altersstufe im Amt Siek bzw. 50 % der Eltern die geantwortet haben.

Im Schulkindbereich haben 6 Kinder ein Ganztagsangebot ab 6 Stunden gewünscht. Dies sind 1 % aller Kinder bis 14 Jahre im Amt Siek bzw. 27 % der Eltern die geantwortet haben und Kinder in dieser Altersstufe haben.

Amt Trittau

Rücklaufquote (0 < 3 Jahre)

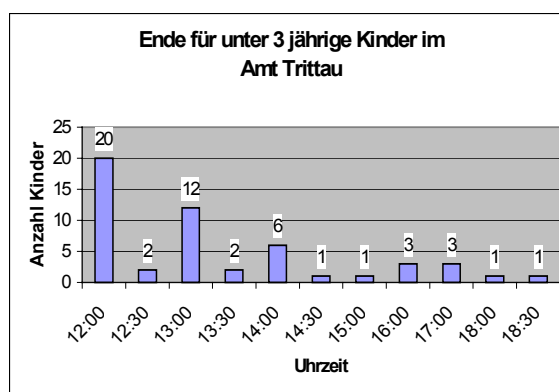
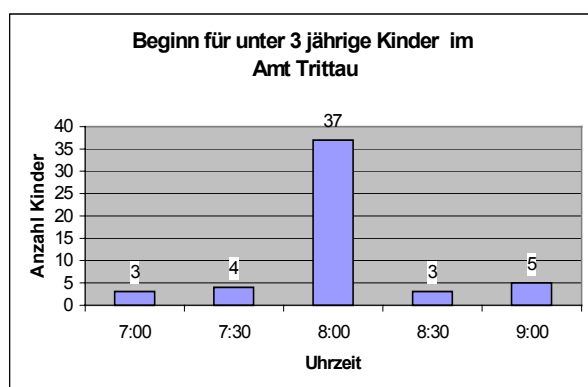
Die Rücklaufquote für die unter 3 jährigen Kinder beträgt im Amtsbereich **92%**.

Bei den einzelnen Gemeinden stellen sich die Rücklaufquoten wie folgt dar:

Grande	57%
Grönwohld	100%
Großensee	93%
Hamfelde	120%
Hohenfelde	100%
Köthel	100%
Lütjensee	88%
Rausdorf	80%
Witzhave	110%

Gewünschte Öffnungszeit (0 < 3 Jahre)

Der Beginn liegt zwischen 7:00 Uhr und 09:00 Uhr. Die Hauptzeit beginnt um 8:00 Uhr. Das zeitliche Betreuungsende liegt zwischen 12:00 Uhr und 18:30 Uhr.



Vorhandenes Platzangebot (0 < 3 Jahre)

Für die Altersstufe der unter 3 jährigen Kinder besteht im Amt Trittau ein Angebot mit 5 Plätzen in einer altersgemischten Kindergartengruppe in den Kindertagesstätten zur Verfügung.

Nach Auskunft der Eltern nutzen 7 Kinder in diesem Lebensalter die Tagespflege als Betreuungsform. Für **52 Kinder** unter 3 Jahren wird eine Betreuung gewünscht. Da die Tagespflege nicht ausreichend vorhanden ist bzw. nicht die gewünschte Betreuungsform darstellt, besteht hier ein Handlungsbedarf. Die Versorgung für diese Lebensaltersstufe ist **bedarfsgerecht** sicherzustellen.

Rücklaufquote (3 < 6 Jahre)

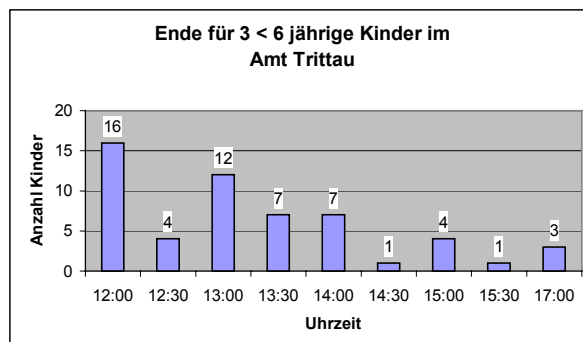
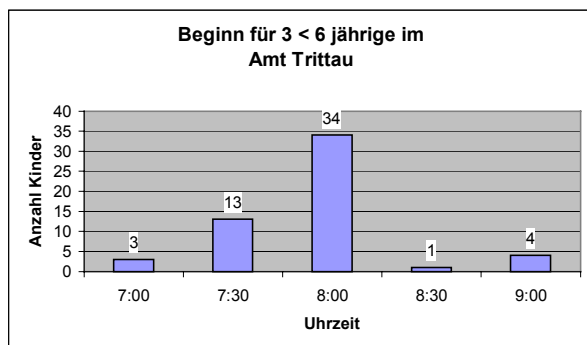
Die Rücklaufquote für die 3 < 6 jährigen Kinder beträgt im Amtsbereich **103 %**.

Bei den einzelnen Gemeinden stellen sich die Rücklaufquoten wie folgt dar:

Grande	133%	Köthel	100%
Grönwohld	100%	Lütjensee	110%
Großensee	100%	Rausdorf	100%
Hamfelde	100%	Witzhave	50%
Hohenfelde	100%		

Gewünschte Öffnungszeit (3 < 6 Jahre)

Der Beginn liegt zwischen 7:00 Uhr und 09:00 Uhr. Die Hauptzeit beginnt um 8:00 Uhr. Das zeitliche Betreuungsende liegt zwischen 12:00 Uhr und 17:00 Uhr.



Vorhandenes Platzangebot (3 < 6 Jahre)

Beginn	Ende	Anzahl	Beginn	Ende	Anzahl
07:30	12:15	2	14:00	17:00	1
08:00	12:30	1	14:30	17:00	1
08:30	12:30	1			
			Gesamt		6

Im Amt Trittau stehen 6 Kindergartengruppen und 2 altersgemischte Gruppen in den Einrichtungen zur Verfügung. Die Tagespflege wird von 7 Kindern dieser Altersstufe genutzt. Insgesamt wurde für **55 Kinder** ein Bedarf signalisiert. Im Amt Trittau besteht ein Frühdienst (7:30 bis 8:30). Ein Spätdienst besteht von 12:30 bis 14:00 in den Einrichtungen.

Somit kann festgestellt werden, dass die vorhandenen Platzkapazitäten in zeitlicher Hinsicht in dieser Altersstufe ausreichen. Ein Handlungsbedarf ist aus den Daten nicht erkennbar.

Rücklaufquote (über 6 Jahre)

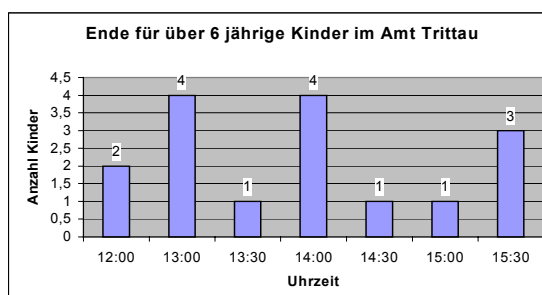
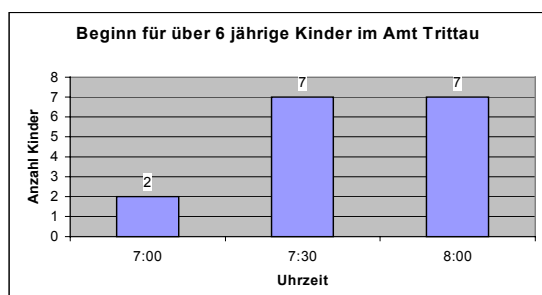
Die Rücklaufquote für die über 6 jährigen Kinder beträgt im Amtsbereich **91 %**.

Bei den einzelnen Gemeinden stellen sich die Rücklaufquoten wie folgt dar:

Grande	86%	Köthel	60%
Grönwohld	92%	Lütjensee	92%
Großensee	86%	Rausdorf	100%
Hamfelde	89%	Witzhave	112%
Hohenfelde	100%		

Gewünschte Öffnungszeit (über 6 Jahre)

Der Beginn liegt zwischen 7:00 und 13:00 Uhr. Das zeitliche Betreuungsende wird zwischen 12:00 Uhr und 17:30 Uhr angegeben.



Vorhandenes Platzangebot (über 6 Jahre)

Im Amt Trittau besteht für diese Altersstufe eine altersgemischte Kindergartengruppe mit 5 Plätzen für schulpflichtige Kinder in den Kindertagesstätten zur Verfügung.

Ein Bedarf wurde für **16 schulpflichtige Kinder** mit Zeitangaben signalisiert.

Ganztagsangebote

Im Amt Trittau haben die Eltern für 19 der unter 3 jährigen Kinder ein Ganztagsangebot mit einer Betreuungszeit ab 6 Stunden gewünscht. Dies sind 20 % aller Eltern mit Kindern unter 3 Jahren bzw. 37% der Eltern die Kinder in dieser Altersstufe haben und geantwortet haben.

Bei den Kindergartenkindern wurde für 23 Kinder ein Ganztagsangebot gewünscht. Dies sind 25 % aller Kinder dieser Altersstufe im Amt Trittau bzw. 42 % der Eltern die geantwortet haben.

Im Schulkindbereich haben 9 Kinder ein Ganztagsangebot ab 6 Stunden gewünscht. Dies sind 6 % aller Kinder bis 14 Jahre im Amt Trittau bzw. 56 % der Eltern die geantwortet haben und Kinder in dieser Altersstufe haben.

Wird ein Mittagstisch benötigt?

Aus den ausgewerteten Fragebögen hat sich bei der Frage nach der Öffnungszeit das folgende Bild für die Ganztagsbetreuung ergeben. Hier ist unbedingt ein Mittagstisch sicherzustellen.

Ganztagsplatzbedarf >= 6 Std.

	Ort	0 < 3 Jahre	3 < 6 Jahre	6 < 14 Jahre
1	Ahrensburg	60	39	22
2	Bad Oldesloe	37	60	53
3	Bargteheide	59	57	14
4	Glinde	39	28	20
5	Reinbek	Keine Teilnahme		
6	Reinfeld	19	19	4
7	Ammersbek	28	41	57
8	Barsbüttel	32	47	19
9	Großhansdorf	33	23	13
10	Oststeinbek	21	15	13
11	Tangstedt	20	16	8
12	Trittau	12	14	8
13	Amt B.O.-Land	25	21	4
14	Amt Bargt.-Land	57	53	24
15	Amt Nordstormarn	35	28	20
16	Amt Siek	55	65	6
17	Amt Trittau	19	23	9
	Kreis Stormarn (ohne Reinbek)	551	549	294

Die Auswertung der Frage, ob ein Mittagstisch benötigt wird oder nicht wurde unter Berücksichtigung der Lebensaltersstufen ausgewertet und sieht wie folgt aus:

Mittagstisch	0 < 3 Jahre			3 < 6 Jahre			6 < 14 Jahre			0 < 14 Jahre		
	Ja	Nein	Summe	Ja	Nein	Summe	Ja	Nein	Summe	Ja	Nein	Gesamt
Stadt Ahrensburg	76	146	222	56	122	178	31	21	52	163	289	452
Stadt Bad Oldesloe	45	58	103	62	73	135	49	44	93	156	175	331
Stadt Bargteheide	64	35	99	72	44	116	28	25	53	164	104	268
Stadt Glinde	54	59	113	41	49	90	27	28	55	122	136	258
Stadt Reinfeld	19	39	58	16	27	43	2	3	5	37	69	106
Gemeinde Ammersbek	20		20	36	3	39	34	1	35	90	4	94
Gemeinde Barsbüttel	26	8	34	29	18	47	9	13	22	64	39	103
Gemeinde Großhansdorf	22	21	43	36	18	54	13	9	22	71	48	119
Gemeinde Oststeinbek	19	8	27	18	8	26	7	5	12	44	21	65
Gemeinde Tangstedt	28	27	55	18	39	57	12	9	21	58	75	133
Gemeinde Trittau	20	1	21	19	1	20	16		16	55	2	57
Amt Bad Oldesloe-Land	21	33	54	21	33	54	8	6	14	50	72	122
Amt Bargteheide-Land	51	142	193	51	152	203	24	78	102	126	372	498
Amt Nordstormarn	40	119	159	25	124	149	17	236	253	82	479	561
Amt Siek	41	47	88	29	84	113	6	84	90	76	215	291
Amt Trittau	16		16	20		20	4		4	40		40
Kreis Stormarn	562	743	1305	549	795	1344	287	562	849	1398	2100	3498
Kreis Stormarn	43%	57%	100%	41%	59%	100%	34%	66%	100%	40%	60%	100%

Durchschnittlich benötigen 40 % der Kinder ein Mittagessen in der Kindertagesstätte.

Die Dauer der Kinderbetreuung (nach Lebensalter)

In der Frage 6 des Fragebogens wurde nach der Dauer der Betreuung gefragt. Eine Auswertung der Frage ergab folgendes Bild:

Betreuung ab dem Lebensalter von:	0	1	2	3	4	5	6	7	8	9	10	11	12	13	Fehler	Gesamt
Stadt Ahrensburg	92	19	46	235	34	11	34	16	5	9	3	1	1			779
Stadt Bad Oldesloe	75	10	27	399	73	12	48	21	10	5	8	3	1			1152
Stadt Bargteheide	107	10	14	272	45	11	44	14	8	5	5	2	2			834
Stadt Glinde	3	13	21	209	28	9	34	21	12	3	4		5	1	2	576
Stadt Reinfeld	39	6	7	117	23	7	18	2	4		2	1				388
Gemeinde Ammersbek	1	6	12	214	11		25	2	1							320
Gemeinde Barsbüttel	39	4	21	88	8	5	34	6	3		2	1				259
Gemeinde Großhansdorf	7	10	24	133	27	13	39	15	12	6	4	3	3			457
Gemeinde Oststeinbek	20	4	4	70	10	2	10	2	2	1	1	1				222
Gemeinde Tangstedt	44	4	13	144	15	4	21	8	2	3						474
Gemeinde Trittau	6	10	17	117	14	6	22	11	3	1			2			468
Amt Bad Oldesloe-Land	39	4	12	146	36	5	15	2	4	2	2					427
Amt Bargteheide-Land	5	8	35	267	56	15	36	20	6	6	3	1				794
Amt Nordstornarn	6	10	17	180	49	13	24	9	7	1	5				1	575
Amt Siek	70	10	18	190	26	5	25	10	2	2	1				5	560
Amt Trittau	30	8	15	97	10	4	9	9	1	2						350
Gesamt	583	136	303	2878	465	122	438	168	82	46	40	13	14	1	8	8635
Prozentual	7%	2%	4%	33%	5%	1%	5%	2%	1%	1%	0%	0%	0%	0%		61%

Betreuung bis zum Lebensalter von:	Keine Endzeit angegeben	1	3	4	5	6	7	8	9	10	11	12	13	14	Fehler	Gesamt
Stadt Ahrensburg	1		12	1	5	187	51	17	15	83	10	61	9	43	12	779
Stadt Bad Oldesloe	37		7	1		241	55	25	10	232	11	33	3	32	8	1144
Stadt Bargteheide	41		4		2	212	46	23	11	72	17	65	7	40	2	834
Stadt Glinde	25	2	4	1		155	28	11	22	70	12	36	13	22	8	608
Stadt Reinfeld	14		2	2	2	121	13	5	9	32		15		10	2	389
Gemeinde Ammersbek	0			1		128	1	7	6	106	6	15	1	1	0	320
Gemeinde Barsbüttel	17		2			40	4	18	9	59	7	33	3	26	0	255
Gemeinde Großhansdorf	0		2	1	3	75	15	11	6	49	11	51	5	61	6	457
Gemeinde Oststeinbek	10					40	2	3	3	36	6	9	4	13	0	220
Gemeinde Tangstedt	16				1	117	19	2	3	56	16	5	1	22	2	474
Gemeinde Trittau	4		1			109	9	6	11	29	5	20	1	24	4	468
Amt Bad Oldesloe-Land	21			1	1	137	22	8	1	32	8	15	1	19	2	415
Amt Bargteheide-Land	31			2	2	222	66	9	8	90	21	42	3	25	3	829
Amt Nordstornarn	1			3		177	16	3	6	64	6	29		14	3	575
Amt Siek	29		2			180	27	2	11	75	9	23	1	20	4	575
Amt Trittau	17		1			91	12	2		24	8	15		13	2	350
Gesamt	264	2	37	13	16	2232	386	152	131	1109	153	467	52	385	58	8692
Prozentual	3%	0%	0%	0%	0%	26%	4%	2%	2%	13%	2%	5%	1%	4%		62%

In der oberen Tabelle sind die Angaben dargestellt, ab wann eine Betreuung gewünscht wird. In der vorletzten Spalte sind die Fälle aufgeführt, die keine Angaben vorgenommen haben. Die zweite Tabelle gibt Auskunft über den Zeitrahmen, bis zu welchem Lebensalter eine Betreuung aus heutiger Sicht gewünscht wird.

Durchgehende Betreuung gewünscht? (Schließzeiten)

Die Frage 8 des Fragebogens behandelt den Bedarf der Eltern eine Betreuung während der Schließzeiten sicherzustellen.

Bis zu 1/3 der Eltern wünschen eine Betreuung während der Schließzeiten durchschnittlich.

Betreuung während der Schließzeiten erforderlich?	0 < 3 Jahre			3 < 6 Jahre			6 < 14 Jahre			0 < 14 Jahre		
	Ja	Nein	Summe	Ja	Nein	Summe	Ja	Nein	Summe	Ja	Nein	Summe
Sozialraum												
Stadt Ahrensburg	44	157	201	55	139	194	56	198	254	155	494	649
Stadt Bad Oldesloe	69	155	224	78	222	300	78	387	465	225	764	989
Stadt Bargteheide	55	143	198	60	166	226	52	254	306	167	563	730
Stadt Glinde	37	106	143	39	97	136	49	197	246	125	400	525
Stadt Reinfeld	23	91	114	23	68	91	15	116	131	61	275	336
Gemeinde Ammersbek	15	75	90	27	78	105	21	65	86	63	218	281
Gemeinde Barsbüttel	42	19	61	70	18	88	53	26	79	165	63	228
Gemeinde Großhansdorf	45	61	106	58	62	120	49	136	185	152	259	411
Gemeinde Oststeinbek	13	35	48	22	31	53	16	72	88	51	138	189
Gemeinde Tangstedt	28	80	108	29	103	132	27	132	159	84	315	399
Gemeinde Trittau	16	76	92	4	16	20	6	21	27	26	113	139
Amt Bad Oldesloe-Land	40	84	124	42	87	129	19	95	114	101	266	367
Amt Bargteheide-Land	62	135	197	71	152	223	63	268	331	196	555	751
Amt Nordstormarn	37	122	159	40	109	149	39	214	253	116	445	561
Amt Siek	43	93	136	65	120	185	49	143	192	157	356	513
Amt Trittau	21	62	83	20	73	93	19	101	120	60	236	296
Kreis Stormarn	590	1494	2084	703	1541	2244	611	2425	3036	1904	5460	7364
Prozentual	28%	72%	100%	31%	69%	100%	20%	80%	100%	26%	74%	100%

Gegenwärtig genutzte Betreuungsangebote

Die Frage 7 war optional, wurde aber von allen im Fragebogen berücksichtigt. Im folgenden werden die zur Zeit genutzten Angebote nach den abgefragten Punkten dargestellt. Diese waren:

- Tagespflege
- Spielkreis
- Kindergarten
- Hort
- betreute Grundschule
- private Betreuung

Tagespflege als Angebot genutzt	0 < 3 Jahre			3 < 6 Jahre			6 < 14 Jahre			0 < 14 Jahre		
	Ja	Nein	Summe	Ja	Nein	Summe	Ja	Nein	Summe	Ja	Nein	Gesamt
Stadt Ahrensburg	25	207	232	18	183	201	8	271	279	51	661	712
Stadt Bad Oldesloe	11	28	39	20	18	38	4	60	64	35	106	141
Stadt Bargteheide	16	149	165	10	47	57	1	173	174	27	369	396
Stadt Glinde	3	143	146	1	89	90	8	210	218	12	442	454
Stadt Reinfeld	4	92	96	1	19	20		74	74	5	185	190
Gemeinde Ammersbek	4		4	1		1	1		1	6		6
Gemeinde Barsbüttel	1	3	4		3	3		2	2	1	8	9
Gemeinde Großhansdorf	11	3	14	11		11	6	2	8	28	5	33
Gemeinde Oststeinbek	4	34	38	1	8	9		60	60	5	102	107
Gemeinde Tangstedt	4	6	10		2	2				4	8	12
Gemeinde Tritttau	3	2	2	4	1	1	5	1	3	12	4	6
Amt Bad Oldesloe-Land	4	98	102	6	20	26	4	69	73	14	187	201
Amt Bargteheide-Land	7	188	195	4	219	223	3	342	345	14	749	763
Amt Nordstormarn	4	154	158	3	147	150	1	252	253	8	553	561
Amt Siek	15	99	114	9	101	110	7	133	140	31	333	364
Amt Tritttau	7	2	9	4		4		1	1	11	3	14
Kreis Stormarn	123	1208	1331	93	857	950	48	1651	1699	264	3716	3980
Prozentual	9%	91%	100%	10%	90%	100%	3%	97%	100%	7%	93%	100%

Spielkreisangebot genutzt	0 < 3 Jahre			3 < 6 Jahre			6 < 14 Jahre			0 < 14 Jahre		
	Ja	Nein	Summe	Ja	Nein	Summe	Ja	Nein	Summe	Ja	Nein	Gesamt
Stadt Ahrensburg	20	212	232	30	172	202	4	275	279	54	659	713
Stadt Bad Oldesloe	3	28	31	24	18	42	10	60	70	37	106	143
Stadt Bargteheide	12	147	159	9	45	54		175	175	21	367	388
Stadt Glinde	20	128	148	7	83	90		210	210	27	421	448
Stadt Reinfeld	3	91	94	13	18	31		72	72	16	181	197
Gemeinde Ammersbek	5		5	7		7				12		12
Gemeinde Barsbüttel	4	3	7	7	3	10	2	2	4	13	8	21
Gemeinde Großhansdorf	9	1	10	23		23	1	1	2	33	2	35
Gemeinde Oststeinbek	1	34	35	3	8	11		60	60	4	102	106
Gemeinde Tangstedt	11	3	14	8	2	10				19	5	24
Gemeinde Tritttau	5		5	6	1	1	3	1	1	14	2	16
Amt Bad Oldesloe-Land	15	97	112	10	20	30		69	69	25	186	211
Amt Bargteheide-Land	7	188	195	20	201	221	3	341	344	30	730	760
Amt Nordstormarn	14	144	158	40	110	150	1	253	254	55	507	562
Amt Siek	12	94	106	27	92	119		136	136	39	322	361
Amt Tritttau	7	1	8	10		10	2	1	3	19	2	21
Kreis Stormarn	148	1171	1319	244	773	1017	26	1657	1683	418	3601	4019
Kreis Stormarn	11%	89%	100%	24%	76%	100%	2%	98%	100%	10%	90%	100%

Kindergarten genutzt	0 < 3 Jahre			3 < 6 Jahre			6 < 14 Jahre			0 < 14 Jahre		
	Ja	Nein	Summe	Ja	Nein	Summe	Ja	Nein	Summe	Ja	Nein	Summe
Stadt Ahrensburg	3	229	232	117	85	202	43	236	279	163	550	713
Stadt Bad Oldesloe	3	28	31	189	17	206	108	59	167	300	104	404
Stadt Bargteheide	2	150	152	159	42	201	68	171	239	229	363	592
Stadt Glinde	2	143	145	102	37	139	64	164	228	168	344	512
Stadt Reinfeld	2	91	93	55	17	72	32	71	103	89	179	268
Gemeinde Ammersbek	1		1	75	1	76	28	1	29	104	2	106
Gemeinde Barsbüttel	1	3	4	88		88	33	2	35	122	5	127
Gemeinde Großhansdorf	3	2	5	67		67	43	1	44	113	3	116
Gemeinde Oststeinbek	1	34	35	43	8	51	13	60	73	57	102	159
Gemeinde Tangstedt	2	5	7	102	1	103	26	1	27	130	7	137
Gemeinde Tritttau	2		2	63	1	64	33		33	127	117	244
Amt Bad Oldesloe-Land	2	97	99	92	20	112	23	69	92	184	335	519
Amt Bargteheide-Land	10	186	196	151	80	231	70	275	345	147	506	653
Amt Nordstormarn		158	158	77	73	150	46	208	254	189	342	531
Amt Siek	4	103	107	139	31	170	28	128	156	87	129	216
Amt Tritttau	1	1	2	58		58	14	1	15	1630	1643	3273
Kreis Stormarn	39	1230	1269	1577	412	1990	675	1448	2123	2291	3090	5381
Kreis Stormarn	3%	97%	100%	79%	21%	100%	32%	68%	100%	43%	57%	100%

Hort genutzt	0 < 3 Jahre			3 < 6 Jahre			6 < 14 Jahre			0 < 14 Jahre		
	Ja	Nein	Summe	Ja	Nein	Summe	Ja	Nein	Summe	Ja	Nein	Summe
Stadt Ahrensburg		232	232		202	202	25	254	279	25	688	713
Stadt Bad Oldesloe		28	28	1	18	19	11	60	71	12	106	118
Stadt Bargteheide	1	150	151	3	44	47	30	175	205	34	369	403
Stadt Glinde		144	144		89	89	17	202	219	17	435	452
Stadt Reinfeld		92	92	1	18	19	2	72	74	3	182	185
Gemeinde Ammersbek	1		1	1		1	22	1	23	24	1	25
Gemeinde Barsbüttel		3	3		2	2	13	1	14	13	6	19
Gemeinde Großhansdorf		2	2		8	8		1	1		11	11
Gemeinde Oststeinbek		34	34				5	60	65	5	94	99
Gemeinde Tangstedt		4	4		2	2	9		9	9	6	15
Gemeinde Tritttau				2	1	3		1	1	2	2	4
Amt Bad Oldesloe-Land		97	97		20	20	1	69	70	1	186	187
Amt Bargteheide-Land	2	193	195	1	221	222	14	331	345	17	745	762
Amt Nordstormarn		157	157	1	149	150		254	254	1	560	561
Amt Siek		104	104		103	103	8	135	143	8	342	350
Amt Tritttau		1	1				1	2	3	1	3	4
Kreis Stormarn	4	1241	1245	10	877	887	159	1619	1778	173	3737	3910
Kreis Stormarn	0%	100%	100%	1%	99%	100%	9%	91%	100%	4%	96%	100%

Betreute Grundschule genutzt	0 < 3 Jahre			3 < 6 Jahre			6 < 14 Jahre			0 < 14 Jahre		
	Ja	Nein	Summe	Ja	Nein	Summe	Ja	Nein	Summe	Ja	Nein	Summe
Sozialraum												
Stadt Ahrensburg		232	232		202	202	13	266	279	13	700	713
Stadt Bad Oldesloe		28	28	1	18	19	40	60	100	41	106	147
Stadt Bargteheide		150	150		45	45	19	173	192	19	368	387
Stadt Glinde		144	144		89	89	11	204	215	11	437	448
Stadt Reinfeld		92	92		18	18	3	73	76	3	183	186
Gemeinde Ammersbek							15		15	15		15
Gemeinde Barsbüttel		3	3		2	2	2	2	4	2	7	9
Gemeinde Großhansdorf		2	2				7	1	8	7	3	10
Gemeinde Oststeinbek		34	34		8	8	15	60	75	15	102	117
Gemeinde Tangstedt		4	4		2	2	12		12	12	6	18
Gemeinde Tritttau					1	1	29	1	30	29	2	31
Amt Bad Oldesloe-Land		97	97		20	20	8	69	77	8	186	194
Amt Bargteheide-Land	2	192	194		220	220	22	323	345	24	735	759
Amt Nordstornarn		158	158		150	150	7	246	253	7	554	561
Amt Siek		104	104	1	102	103	23	125	148	24	331	355
Amt Tritttau		2	2				22	1	23	22	3	25
Kreis Stormarn	2	1242	1244	2	877	879	248	1605	1853	252	3724	3976
Kreis Stormarn	0,2%	99,8%	100%	0,2%	99,8%	100%	13%	87%	100%	6%	94%	100%

Privates Angebot genutzt	0 < 3 Jahre			3 < 6 Jahre			6 < 14 Jahre			0 < 14 Jahre		
	Ja	Nein	Summe	Ja	Nein	Summe	Ja	Nein	Summe	Ja	Nein	Summe
Sozialraum												
Stadt Ahrensburg	35	197	232	34	168	202	50	229	279	119	594	713
Stadt Bad Oldesloe	8	28	36	12	18	30	26	60	86	46	106	152
Stadt Bargteheide	18	148	166	21	43	64	25	169	194	64	360	424
Stadt Glinde	6	138	144	7	82	89	12	200	212	25	420	445
Stadt Reinfeld	16	90	106	9	17	26	10	68	78	35	175	210
Gemeinde Ammersbek	11		11	7		7	6		6	24		24
Gemeinde Barsbüttel	6	3	9	5	1	6	12	2	14	23	6	29
Gemeinde Großhansdorf	18	1	19	19		19	35		35	72	1	73
Gemeinde Oststeinbek	10	32	42	4	7	11	12	54	66	26	93	119
Gemeinde Tangstedt	13	3	16	13	2	15	27	1	28	53	6	59
Gemeinde Tritttau	8		8	6	1	7	22		22	36	1	37
Amt Bad Oldesloe-Land	12	97	109	13	20	33	22	69	91	47	186	233
Amt Bargteheide-Land	22	174	196	25	198	223	35	312	347	82	684	766
Amt Nordstornarn	15	142	157	10	138	148	16	238	254	41	518	559
Amt Siek	18	97	115	13	97	110	25	123	148	56	317	373
Amt Tritttau	6	1	7	10		10	9		9	25	1	26
Kreis Stormarn	222	1151	1373	208	792	1000	345	1526	1871	775	3469	4244
Kreis Stormarn	16%	84%	100%	21%	79%	100%	18%	82%	100%	18%	82%	100%

Gewünschte Betreuungsangebote

Die Frage 5 hatte zur Auswahl:

- Tagespflege (Tagesmutter, -vater)
- Krippe (0-3 Jahre)
- Kindergarten (3 bis 6 Jahre)
- Kindergartenähnliche Einrichtung (2-3 Tage)
- Sonstiges (z.B. Mutter-Kind-Gruppe)

für Schulpflichtige Kinder

- Tagespflege (Tagesmutter, -vater)
- Hort (ganztags für Schulkinder)
- Betreute Grundschulzeiten

TAGESPFLEGE	0 < 3 Jahre			3 < 6 Jahre			6 < 14 Jahre			0 < 14 Jahre		
	Ja	Nein	Summe	Ja	Nein	Summe	Ja	Nein	Summe	Ja	Nein	Gesamt
Stadt Ahrensburg	11	211	222	3	170	173	3	42	45	17	423	440
Stadt Bad Oldesloe	11	2	13	2		2	2	6	8	15	8	23
Stadt Bargteheide	5	14	19	5	13	18	1	16	17	11	43	54
Stadt Glinde	9	67	76	5	64	69	5	30	35	19	161	180
Stadt Reinfeld	1	18	19	2	8	10				3	26	29
Gemeinde Ammersbek	8		8				2		2	10		10
Gemeinde Barsbüttel	3	7	10	2	11	13		4	4	5	22	27
Gemeinde Großhansdorf	6		6	5		5	2		2	13		13
Gemeinde Oststeinbek	4	3	7	1	2	3		2	2	5	7	12
Gemeinde Tangstedt	3	6	9		3	3	1	1	2	4	10	14
Gemeinde Trittau												
Amt Bad Oldesloe-Land	6	5	11	7	10	17	3	2	5	16	17	33
Amt Bargteheide-Land	9	176	185	2	191	193	1	94	95	12	461	473
Amt Nordstormarn	2	157	159	1	149	150		253	253	3	559	562
Amt Siek	6	57	63	6	80	86	2	80	82	14	217	231
Amt Trittau	9		9	1		1	4		4	14		14
Kreis Stormarn	93	723	816	42	701	743	26	530	556	161	1954	2115
Kreis Stormarn	11%	89%	100%	6%	94%	100%	5%	95%	100%	8%	92%	100%

Krippe	0 < 3 Jahre			3 < 6 Jahre			6 < 14 Jahre			0 < 14 Jahre		
	Ja	Nein	Summe	Ja	Nein	Summe	Ja	Nein	Summe	Ja	Nein	Summe
Stadt Ahrensburg	28	194	222		173	173		45	45	28	412	440
Stadt Bad Oldesloe	19	2	21	1		1	1	6	7	21	8	29
Stadt Bargteheide	14	18	32		16	16		17	17	14	51	65
Stadt Glinde	25	65	90		63	63		30	30	25	158	183
Stadt Reinfeld	9	16	25		7	7				9	23	32
Gemeinde Ammersbek	8		8							8		8
Gemeinde Barsbüttel	24	4	28	2	8	10		3	3	26	15	41
Gemeinde Großhansdorf												
Gemeinde Oststeinbek	6	2	8	1	2	3		2	2	7	6	13
Gemeinde Tangstedt	15	5	20		4	4				15	9	24
Gemeinde Trittau										14	11	25
Amt Bad Oldesloe-Land	13	4	17	1	7	8		1	1	27	351	378
Amt Bargteheide-Land	27	156	183		194	194		95	95	18	385	403
Amt Nordstormarn	18	141	159		149	149	1	253	254	20	382	402
Amt Siek	19	49	68		80	80	1	80	81	1	80	81
Amt Trittau										230	1359	1589
Kreis Stormarn	225	656	881	5	703	708	3	532	535	233	1891	2124
Kreis Stormarn	26%	74%	100%	1%	99%	100%	1%	99%	100%	11%	89%	100%

Kindergarten	0 < 3 Jahre			3 < 6 Jahre			6 < 14 Jahre			0 < 14 Jahre		
	Ja	Nein	Summe	Ja	Nein	Summe	Ja	Nein	Summe	Ja	Nein	Summe
Sozialraum	146	76	222	134	39	173	10	35	45	290	150	440
Stadt Ahrensburg	172	1	173	202	1	203	29	6	35	403	8	411
Stadt Bargtheide	165	1	166	174	1	175	13	15	28	352	17	369
Stadt Glinde	90	25	115	88	15	103	14	18	32	192	58	250
Stadt Reinfeld	86		86	74	1	75	9		9	169	1	170
Gemeinde Ammersbek	68		68	98		98	16		16	182		182
Gemeinde Barsbüttel	42		42	89		89	6	3	9	137	3	140
Gemeinde Großhansdorf	80		80	90		90	9		9	179		179
Gemeinde Oststeinbek	33		33	40		40	5	2	7	78	2	80
Gemeinde Tangstedt	88		88	100		100	7		7	195		195
Gemeinde Trittau	72		72	86		86	11		11	169		169
Amt Bad Oldesloe-Land	99	2	101	105		105	8	1	9	212	3	215
Amt Bargtheide-Land	147	44	191	185	17	202	31	65	96	363	126	489
Amt Nordstormarn	118	41	159	120	30	150	12	242	254	250	313	563
Amt Siek	107	13	120	145	13	158	8	78	86	260	104	364
Amt Trittau	54		54	63		63	8		8	125		125
Kreis Stormarn	1567	203	1770	1793	117	1910	196	465	661	3556	785	4341
Kreis Stormarn	89%	11%	100%	94%	6%	100%	30%	70%	100%	82%	18%	100%

Kindergartenähnlich	0 < 3 Jahre			3 < 6 Jahre			6 < 14 Jahre			0 < 14 Jahre		
	Ja	Nein	Summe	Ja	Nein	Summe	Ja	Nein	Summe	Ja	Nein	Summe
Sozialraum	35	187	222	30	143	173	2	43	45	67	373	440
Stadt Ahrensburg	25	2	27	32		32	9	6	15	66	8	74
Stadt Bad Oldesloe	24	14	38	6	14	20	1	15	16	31	43	74
Stadt Glinde	25	57	82	20	53	73		30	30	45	140	185
Stadt Reinfeld	18	10	28	4	4	8				22	14	36
Gemeinde Ammersbek	6		6	6		6				12		12
Gemeinde Barsbüttel	11	1	12	2	8	10		3	3	13	12	25
Gemeinde Großhansdorf	16		16	8		8				24		24
Gemeinde Oststeinbek	5	1	6	2	2	4	1	1	2	8	4	12
Gemeinde Tangstedt	11	4	15	3	3	6	1		1	15	7	22
Gemeinde Trittau	21		21	8		8				29		29
Amt Bad Oldesloe-Land	25	2	27	3	6	9		1	1	28	9	37
Amt Bargtheide-Land	34	152	186	16	179	195	3	91	94	53	422	475
Amt Nordstormarn	9	150	159	6	144	150	2	252	254	17	546	563
Amt Siek	21	49	70	8	80	88	1	83	84	30	212	242
Amt Trittau	15		15	10		10				25		25
Kreis Stormarn	301	629	930	164	636	800	20	525	545	485	1790	2275
Kreis Stormarn	32%	68%	100%	21%	80%	100%	4%	96%	100%	21%	79%	100%

Tagespflege für Schulkinder	0 < 3 Jahre			3 < 6 Jahre			6 < 14 Jahre			0 < 14 Jahre		
	Ja	Nein	Summe	Ja	Nein	Summe	Ja	Nein	Summe	Ja	Nein	Summe
Sozialraum												
Stadt Ahrensburg		24	24	3	33	36	11	142	153	14	199	213
Stadt Bad Oldesloe								6	6		6	6
Stadt Bargteheide	1	6	7		3	3	9	12	21	10	21	31
Stadt Glinde		1	1		8	8	18	56	74	18	65	83
Stadt Reinfeld		3	3		1	1	5	1	6	5	5	10
Gemeinde Ammersbek												
Gemeinde Barsbüttel		1	1	2	2	4	1	6	7	3	9	12
Gemeinde Großhansdorf				1		1	12		12	13		13
Gemeinde Oststeinbek		1	1		1	1	5	2	7	5	4	9
Gemeinde Tangstedt					1	1	2	2	4	2	3	5
Gemeinde Tritttau	3		3				3		3	6		6
Amt Bad Oldesloe-Land		1	1	1	4	5	8	8	16	9	13	22
Amt Bargteheide-Land	1	18	19	2	39	41	12	146	158	15	203	218
Amt Nordstormarn	1	156	157		150	150	7	246	253	8	552	560
Amt Siek		28	28	5	51	56	10	80	90	15	159	174
Amt Tritttau												
Kreis Stormarn	6	239	245	14	293	307	103	707	810	123	1239	1362
Kreis Stormarn	2%	98%	100%	5%	95%	100%	13%	87%	100%	9%	91%	100%

Sonstiges (Mutter-Kind-Gruppe)	0 < 3 Jahre			3 < 6 Jahre			6 < 14 Jahre			0 < 14 Jahre		
	Ja	Nein	Summe	Ja	Nein	Summe	Ja	Nein	Summe	Ja	Nein	Summe
Sozialraum												
Stadt Ahrensburg	8	214	222	1	171	172		45	45	9	430	439
Stadt Bad Oldesloe	4		4				2	6	8	6	6	12
Stadt Bargteheide	8	14	22	2	15	17		15	15	10	44	54
Stadt Glinde	14	63	77	5	63	68		29	29	19	155	174
Stadt Reinfeld	5	10	15		5	5				5	15	20
Gemeinde Ammersbek	26		26	6		6	2		2	34		34
Gemeinde Barsbüttel	6	1	7		9	9		4	4	6	14	20
Gemeinde Großhansdorf	15		15	2		2				17		17
Gemeinde Oststeinbek	4	2	6		2	2		2	2	4	6	10
Gemeinde Tangstedt	11	2	13	2	3	5	1		1	14	5	19
Gemeinde Tritttau	2		2							2		2
Amt Bad Oldesloe-Land	10	1	11	4	8	12		1	1	14	10	24
Amt Bargteheide-Land	13	170	183	2	190	192	2	94	96	17	454	471
Amt Nordstormarn	2	154	156	1	148	149		254	254	3	556	559
Amt Siek	6	56	62	1	80	81		82	82	7	218	225
Amt Tritttau	3		3							3		3
Kreis Stormarn	137	687	824	26	694	720	7	532	539	170	1913	2083
Kreis Stormarn	17%	83%	100%	4%	96%	100%	1%	99%	100%	8%	92%	100%

Betreute Grundschule	0 < 3 Jahre			3 < 6 Jahre			6 < 14 Jahre			0 < 14 Jahre		
	Ja	Nein	Summe	Ja	Nein	Summe	Ja	Nein	Summe	Ja	Nein	Summe
Stadt Ahrensburg	12	12	24	21	15	36	87	66	153	120	93	213
Stadt Bad Oldesloe	10		10	45		45	100	7	107	155	7	162
Stadt Bargteheide	20	5	25	40	3	43	85	11	96	145	19	164
Stadt Glinde		1	1	11	4	15	87	25	112	98	30	128
Stadt Reinfeld	3	2	5	8		8	31	1	32	42	3	45
Gemeinde Ammersbek	2		2	12		12	36		36	50		50
Gemeinde Barsbüttel	13		13	26	1	27	50	2	52	89	3	92
Gemeinde Großhansdorf												
Gemeinde Oststeinbek	6		6	7	1	8	25	1	26	38	2	40
Gemeinde Tangstedt	5		5	20	1	21	50	1	51	75	2	77
Gemeinde Trittau												
Amt Bad Oldesloe-Land	3	1	4	12	3	15	18	11	29	33	15	48
Amt Bargteheide-Land	16	6	22	30	14	44	114	57	171	160	77	237
Amt Nordstormarn	5	152	157	10	140	150	45	209	254	60	501	561
Amt Siek	6	28	34	18	45	63	66	44	110	90	117	207
Amt Trittau												
Kreis Stormarn	101	207	308	260	227	487	794	435	1229	1155	869	2024
Kreis Stormarn	33%	67%	100%	53%	47%	100%	65%	35%	100%	57%	43%	100%

Hort	0 < 3 Jahre			3 < 6 Jahre			6 < 14 Jahre			0 < 14 Jahre		
	Ja	Nein	Summe	Ja	Nein	Summe	Ja	Nein	Summe	Ja	Nein	Summe
Stadt Ahrensburg	5	19	24	6	30	36	55	98	153	66	147	213
Stadt Bad Oldesloe	6		6	13		13	54	6	60	73	6	79
Stadt Bargteheide	3	6	9	17	3	20	52	10	62	72	19	91
Stadt Glinde	2		2	7	5	12	37	45	82	46	50	96
Stadt Reinfeld	1	3	4	2	1	3	13		13	16	4	20
Gemeinde Ammersbek	8		8	14		14	34		34	56		56
Gemeinde Barsbüttel	7	1	8	14	1	15	25	4	29	46	6	52
Gemeinde Großhansdorf	4		4	4		4	25		25	33		33
Gemeinde Oststeinbek	1	1	2	2	1	3	7	2	9	10	4	14
Gemeinde Tangstedt	3		3	4	1	5	11	2	13	18	3	21
Gemeinde Trittau				3		3	34		34	37		37
Amt Bad Oldesloe-Land	3	1	4	1	11	5	15	11	26	19	23	42
Amt Bargteheide-Land	5	16	21	11	31	42	33	133	166	49	180	229
Amt Nordstormarn	2	156	158	1	148	150	18	236	254	21	540	561
Amt Siek	3	28	31	10	50	60	36	71	107	49	149	198
Amt Trittau				2		2	11		11	13		13
Kreis Stormarn	53	231	284	111	282	393	460	618	1078	624	1131	1755
Kreis Stormarn	19%	81%	100%	28%	72%	100%	43%	57%	100%	36%	64%	100%

Keine Betreuung erforderlich

In der Frage 6 des Fragebogens wird pro Kind abgefragt, ob ggf. aus heutiger Sicht kein Betreuungsbedarf besteht. Dies ist nach der Auswertung durchschnittlich zu **28 %** der Fall. Diese Prozentquote relativiert sich aber bei der Betrachtung der Altersstufen. So ist im Schulkindbereich zu **56 %** keine Betreuung erforderlich und in den anderen Altersstufen eine höhere Nachfrage. So benötigen die Eltern für die unter 3jährigen Kinder nur zu **4 %** keine Betreuung und im Kindergartenalter zu **8 %**.

Keine Betreuung erforderlich	0 < 3 Jahre			3 < 6 Jahre			6 < 14 Jahre			0 < 14 Jahre		
	Ja	Nein	Summe	Ja	Nein	Summe	Ja	Nein	Summe	Ja	Nein	Summe
Sozialraum												
Stadt Ahrensburg	6	233	239	22	185	207	173	139	312	201	557	758
Stadt Bad Oldesloe	9	236	245	18	303	321	335	204	539	362	743	1105
Stadt Bargteheide	2	220	222	7	229	236	194	161	355	203	610	813
Stadt Glinde	2	157	159	7	139	146	130	159	289	139	455	594
Stadt Reinfeld	7	115	122	10	88	98	87	64	151	104	267	371
Gemeinde Ammersbek	1	92	93	4	107	111	39	77	116	44	276	320
Gemeinde Barsbüttel	4	67	71	6	94	100	19	70	89	29	231	260
Gemeinde Großhansdorf	6	106	112	7	114	121	104	104	208	117	324	441
Gemeinde Oststeinbek		50	50	4	56	60	64	43	107	68	149	217
Gemeinde Tangstedt	2	119	121	7	135	142	98	93	191	107	347	454
Gemeinde Tritttau	8	102	120	18	107	125	104	112	216	130	321	451
Amt Bad Oldesloe-Land	6	135	141	13	122	135	95	53	148	114	310	424
Amt Bargteheide-Land	4	211	215	20	223	243	227	163	390	251	597	848
Amt Nordstormarn	15	145	160	25	125	150	199	55	254	239	325	564
Amt Siek	7	145	152	16	179	195	112	113	225	135	437	572
Amt Tritttau	6	82	88	13	83	96	84	65	149	103	230	333
Kreis Stormarn	85	2215	2310	197	2289	2486	2064	1675	3739	2346	6179	8525
Kreis Stormarn	4%	96%	100%	8%	92%	100%	55%	45%	100%	28%	72%	100%

Kreisbewertung

Die erstmals kreisweit durchgeführte Elternbefragung wurde zum Einen initiiert, damit eine **vergleichbare Datengrundlage geschaffen** werden konnte. Des Weiteren sollte über eine direkte **Beteiligung der Eltern** eine Annäherung an den tatsächlichen Bedarf geschehen der planerisch umgesetzt werden kann. Durch die unmittelbare Nachfrage bei den Eltern mit **vergleichbaren** Kriterien findet eine Beteiligung statt, die den Ansprüchen des Kinder- und Jugendhilfegesetzes gerecht wird.

Damit die Befragung im Ergebnis planerische Relevanz erhält, wird aus planerischer Sicht eine Rücklaufquote von **30 % aller Kinder in der Altersstufe** als **untere Größenordnung** betrachtet. Rückläufe **unter 30 %** können grundsätzlich auch bei einer Bewertung der Betreuungssituation herangezogen werden, sollten aber nicht **allein** maßgeblich für planerische Entscheidungen vor Ort sein.

In dieser Auswertung wurden **keine Hochrechnungen** vorgenommen, d.h. wenn z.B. die Rücklaufquote 53 % beträgt, das Ergebnis auf 100 % hochzurechnen, um anschließend eine Aussage treffen zu können wie viele Plätze benötigt werden oder nicht mehr erforderlich sind.

Diese Betrachtungsweise kann im Rahmen eines Planungsgesprächs mit allen örtlich Beteiligten (Einrichtungsträger, Gemeinde, Amt, Kreis) erfolgen.

Es wurden lediglich *offensichtliche Bedarfe* als **Handlungsbedarfe** bezeichnet.

Bei der Berechnung von Durchschnittswerten, wurden alle Rückläufe in den Altersstufen und Gemeinden berücksichtigt. So sind auch Rückläufe mit einer Rücklaufquote unter 30 % in den Durchschnittswerten enthalten.

Der **Kreisdurchschnitt** sollte nur bei der Betrachtung der Ergebnisse im jeweiligen Sozialraum mit beachtet werden, wobei planerisch immer die örtliche Nachfrage von größerer Bedeutung ist. So ist z.B. im Bereich der Tagespflege zwar nur eine **8 %** Nachfrage der unter 3jährigen Kinder vorhanden in den Sozialräumen schwankt die Quote aber von **1%** im Amt Nordstornarn und **100 %** in der Gemeinde Großhansdorf und der Gemeinde Ammersbek.

Konkrete Nachfrage in % bezogen auf realen Antwortrücklauf

Sozialraum	TAGES- PFLEGE	KRIPPE	KINDER- GARTEN	KINDER- GARTEN- ÄHNLICH	MUTTER- KIND- GRUPPE	TAGESPFLEGE FÜR SCHUL- KINDER	HORT	BETREUTE GRUND- SCHULE
Stadt Ahrensburg	4%	6%	66%	15%	2%	7%	31%	56%
Stadt Bad Oldesloe	65%	72%	98%	89%	50%		92%	96%
Stadt Bargteheide	20%	22%	95%	42%	19%	32%	79%	88%
Stadt Glinde	11%	14%	77%	24%	11%	22%	48%	77%
Stadt Reinfeld	10%	28%	99%	61%	25%	50%	80%	93%
Gemeinde Ammersbek	100%	100%	100%	100%	100%		100%	100%
Gemeinde Barsbüttel	19%	63%	98%	52%	30%	25%	88%	97%
Gemeinde Großhansdorf	100%		100%	100%	100%	100%	100%	
Gemeinde Oststeinbek	42%	54%	98%	67%	40%	56%	71%	95%
Gemeinde Tangstedt	29%	63%	100%	68%	74%	40%	86%	97%
Gemeinde Trittau		56%	100%	100%	100%	100%	100%	
Amt Bad Oldesloe-Land	48%	7%	99%	76%	58%	41%	45%	69%
Amt Bargteheide-Land	3%	4%	74%	11%	4%	7%	21%	68%
Amt Nordstornarn	1%	5%	44%	3%	1%	1%	4%	11%
Amt Siek	6%	1%	71%	12%	3%	9%	25%	43%
Amt Trittau	100%	14%	100%	100%	100%		100%	
Kreis Stormarn	161	233	3556	485	170	123	624	1155
Kreis Stormarn	8%	11%	82%	21%	8%	9%	36%	57%

Überraschend ist, dass deutlich mehr Eltern eine Betreuung ihrer unter 3jährigen Kinder in einem Krippenangebot suchen als in dem flexiblen Angebot der Tagespflege. Im Kreis Stormarn wurde in der Vergangenheit die wenigen Krippenangebote wegen zu geringer Nachfrage aufgrund der hohen Kosten für die Eltern (geringe Gruppenstärke, höherer Platzbedarf, höherer Personalaufwand) abgebaut. Jetzt scheint eine

gegenläufige Entwicklung stattzufinden. Der Elternbeitrag ist nicht mehr das ausschlaggebende Argument, um ein Betreuungsangebot zu belegen.

Die o.a. Quoten bezeichnen die Nachfragesituation in der jeweiligen Betreuungsart. Die dahinterstehenden realen Zahlen können unter dem Gliederungspunkt „Gewünschte Betreuungsangebote“ nachgelesen werden.

Handlungsbedarfe

In der **Versorgung der unter 3jährigen Kinder** besteht eine geringe Versorgung. Zur Zeit können nur in den Kindertagesstätten der Gemeinden Witzhave, Bargfeld-Stegen, Oststeinbek sowie den Städten Bad Oldesloe und Ahrensburg Kinder unter 3 Jahren in altersgemischten Gruppen betreut werden. Hier handelt es sich um ein Angebot in einer Gruppe mit bis zu 5 Plätzen. In der Regel werden hier Kinder aufgenommen, die noch nicht ganz 3 Jahre alt sind und wo noch wenige Wochen bis zum 3. Lebensjahr fehlen. **Das klassische Krippenangebot besteht im Kreis Stormarn nicht.** Nur über die Tagespflege haben die Eltern derzeit eine Möglichkeit ihre Kinder in diesem Lebensalter betreuen zu lassen. Leider ist aber auch dies Angebot nicht flächendeckend in der nachgefragten Form verfügbar. **Hier besteht aus unserer Sicht ein Handlungsbedarf.**

Die nachfolgende Tabelle veranschaulicht noch einmal die konkreten Wünsche der Eltern.

Sozialraum	TAGES- PFLEGE	KRIPPE	Summe
Stadt Ahrensburg	11	28	39
Stadt Bad Oldesloe	11	19	30
Stadt Bargtheide	5	14	19
Stadt Glinde	9	25	34
Stadt Reinfeld	1	9	10
Gemeinde Ammersbek	8	8	16
Gemeinde Barsbüttel	3	24	27
Gemeinde Großhansdorf	6	0	6
Gemeinde Oststeinbek	4	6	10
Gemeinde Tangstedt	3	15	18
Gemeinde Trittau	0		0
Amt Bad Oldesloe-Land	6	13	19
Amt Bargtheide-Land	9	27	36
Amt Nordstormarn	2	18	20
Amt Siek	6	19	25
Amt Trittau	9	0	9
Kreis Stormarn	93	225	318
Kreis Stormarn	11%	26%	37%

Im Bereich der **rechtsanspruchsfähigen Kindergartenplätze** besteht eine Nachfrage von durchschnittlich **94 %** im Kreis Stormarn. Dies Angebot ist unter der Betrachtung der weiteren Platzangebote im kindergartenähnlichen Bereich zu sehen. Die einzelnen Quoten sind unter Berücksichtigung der allgemeinen Rücklaufquote in der betreffenden Altersstufe zu bewerten. Insgesamt wird der Schluss gezogen, dass eine mindestens 90 %ige Versorgung anzustreben ist. Eine unterschiedliche Nachfrage der Angebote im städtischen Bereich oder im ländlichen Bereich kann nicht festgestellt werden.

Im **Schulkindbereich** bestehen Angebote in Form der festen Grundschulzeiten und Hortgruppen den Eltern zur Verfügung. Das Angebot der festen Grundschulzeiten (Betreuung der Grundschulkinder in der Klassenstufe 1 bis 4) hat im Kreis Stormarn flächendeckend ein Ausbau erfahren und wurde durch die Eltern als kostengünstiges Betreuungsangebot angenommen. Hortangebote sollten sicherlich am Schulstandort entstehen, d.h. im städtischen Bereich für die umliegenden Gemeinden. Die Eltern aus diesem Bereich signalisieren zumindest im gleichem Umfang einen Bedarf wie die Eltern aus den Städten.

Im **Kreisdurchschnitt** wird zu **65 %** ein Angebot in Form der festen Grundschulzeiten und zu **43 %** ein Angebot im Form einer Hortbetreuung gewünscht. Nach den Daten bestehen in einigen Sozialräumen **Ausbaubedarfe für die schulpflichtigen Kinder**. Der genaue Ausbaubedarf sollte in einem regionalen Planungsgespräch vereinbart werden.

Besonders aufgefallen ist:

- Die **Höhe des Elternbeitrages** zweitrangig ist.
- In erster Linie die **Erreichbarkeit der Einrichtung** wichtig ist.
- Nach der räumlichen Nähe das **pädagogische Konzept** der Einrichtung. (Inhaltliche pädagogische Arbeit mit dem Kind, Größe der Gruppen, Anzahl Betreuer Kind-Verhältnis) die **größte Bedeutung** genießt. Im Anschluss an die Betrachtung der Entfernung und der Konzeption folgt die gewünschte **Gruppenöffnungszeit**.
- Das für die Eltern in den unteren Lebensaltersstufen die **Qualität** der Betreuung vorrangig ist.

Da die **Höhe des Elternbeitrages** zweitrangig ist, lässt dies den Rückschluss zu, dass die Elternbeiträge aufgrund der neuen Regelungen insbesondere mit der Sozialstaffelung dazugeführt haben, dass die Belastung der Eltern nur geringfügig verändert ausfällt, wenn bei den unterschiedlichen Trägern ein Angebot ausgewählt wird. Daher wird zukünftig der Blick der Eltern auf die **Qualität der Betreuung, vor dem Hintergrund der Versorgungsquote wohl noch steigen**.

1.274 Personen verzichten derzeit auf eine Berufstätigkeit, weil eine Betreuung fehlt.

Sozialraum	Anzahl	Allein- erziehend
Stadt Ahrensburg	131	11
Stadt Bad Oldesloe	152	13
Stadt Bargteheide	111	6
Stadt Glinde	71	9
Stadt Reinfeld	48	1
Gemeinde Ammersbek	26	2
Gemeinde Barsbüttel	56	4
Gemeinde Großhansdorf	72	5
Gemeinde Oststeinbek	17	2
Gemeinde Tangstedt	55	5
Gemeinde Trittau	64	11
Amt Bad Oldesloe-Land	71	4
Amt Bargteheide-Land	126	14
Amt Nordstormarn	107	4
Amt Siek	109	10
Amt Trittau	58	5

Die alleinerziehenden Eltern spielen bei dem Verzicht auf eine Berufstätigkeit nur eine geringe Bedeutung.

Im Kreis Stormarn haben die Personen die den Fragebogen beantworteten bis zu 5 Kinder. Daher ist eine eindeutige Zuordnung nur begrenzt möglich. Es wurde nach den Altersstufen eine Auswertung vorgenommen. Diese sieht wie folgt aus:

	Unter 3 Jahre	3 < 6 Jahre	über 6 Jahre
1. Kind	1.112	1.397	2.551
2. Kind	940	878	1.051
3. Kind	205	177	152
4. Kind	37	31	19
5. Kind	6	3	2

Die erste Vermutung, dass überwiegend Eltern verzichten, die Kinder im Lebensalter unter 3 Jahren haben, hat sich mit der Auswertung nicht bestätigt.

Integrationsplätze, hier insbesondere die Einzelintegration haben eine steigende Tendenz in der Nachfrage. Nach den ausgewerteten Daten ist aber nicht erkennbar, dass hier flächendeckend ein weiterer Handlungsbedarf besteht.

Ausblick

Nach Auswertung des Elternfragebogens sind nun weitere Planungsschritte vorgesehen:

- **Präsentation der Ergebnisse** vor den Sachbearbeitern der Gemeinden im **Januar 2001** mit Absprache des weiteren planerischen Umgangs mit dem Bericht
- Präsentation der Ergebnisse im **Jugendhilfeausschuss** des Kreises Stormarn
- Durchführung von gemeinsamen **Planungsgesprächen** in den jeweiligen Sozialräumen

Wichtig ist aus planerischer Sicht die regelmäßige Wiederholung dieser Umfrage. Es sollte künftig darüber nachgedacht werden, in welchem zeitlichen Abstand eine erneute Befragung sinnvoll ist, ob ggf. die Erfassung nicht von vornherein beim **Kreis Stormarn** liegen sollte und wie die Eltern besser informiert werden, damit eine höhere Akzeptanz des Fragebogens und ein noch besserer Rücklauf gegeben ist.

Hierzu soll eine Arbeitsgruppe mit Vertretern der Gemeinden sich bilden. Es haben sich für diese Arbeitsgruppe die folgenden Personen zur Verfügung gestellt:

Frau Clobes (Stadt Bargteheide)
Frau Heitmann (Stadt Ahrensburg)
Frau Pütjer (Stadt Bad Oldesloe)
Frau Schmalfeldt (Stadt Reinbek)
Herr Hahne (Gemeinde Barsbüttel)
Frau Kerwien (Gemeinde Tangstedt)
Herr Schaarmann (Amt Nordstormarn)

Die Arbeitsgruppe soll die zweite Befragung planen. Die Befragung wird nicht jährlich durchgeführt. Es wird zur Zeit an den zeitlichen Abstand von 3 Jahren gedacht (Elementarkinder 3 < 6 Jahre verlassen den Kindergarten und wechseln in den Hort oder benötigen keine oder eine andere Betreuung). Eine Einladung zur ersten Sitzung der Arbeitsgruppe erfolgt durch den Kreis Stormarn.

Probleme bei der Auswertung des Fragebogens

Im Frühjahr 2000 wurde mit den Gemeinden die kreisweite Befragung abgesprochen. Jede Verwaltung sollte entsprechend der vorhandenen Möglichkeiten bis zu den Sommerferien die Befragung durchführen und nach den Sommerferien die Ergebnisse an den Kreis Stormarn übermitteln. Im Anschluss sollte dann auf Kreisebene eine Zusammenfassung erarbeitet werden.

Der Kreis Stormarn hat im Rahmen der Absprache den Gemeinden angeboten eine EDV-Erfassungsmaske unter Access erstellen zu lassen, damit eine einheitliche Erfassung erfolgt und schon frühzeitig im Sozialraum eine Auswertung durch die Gemeinden vorgenommen werden kann.

Leider hat sich im nachhinein herausgestellt, dass dies zeitlich doch zu Problemen geführt hat, die nicht vorhersehbar waren. So wurde eine Erfassungsmaske erstellt, nur war diese nicht ohne das Programm Access lauffähig. So mussten erst einige Verwaltungen dies Programm beschaffen. Dann wurde die Benutzeroberfläche an die Gemeinden durch die Urlaubsvertretung ausgeliefert, ohne dass ein Test vorgeschaltet werden konnte. Das führte im Anschluss zu einer notwendigen Nachbesserung. Der Umfang der Erfassungsmaske erfolgte **ohne** Auswerteteil, weil hierzu die finanziellen Mittel nicht reichten, so dass eine Auswertung für alle Städte, Ämter und Gemeinden im **Sachgebiet Jugendhilfeplanung** erfolgen musste. Dies musste zwangsmäßig zu einer Zeitverzögerung kommen, da dieser zeitliche Umfang der Auswertung nicht vorgesehen war.

Im **November 2000** lagen dann von allen Gemeinden die erfassten Daten vor, so dass erst ab diesem Zeitpunkt eine Auswertung des gesamten Datenbestandes möglich war. Die Datenübernahme beinhaltete weitere Schwierigkeiten, die aber im Zusammenspiel mit der EDV-Abteilung des Kreises gelöst wurden.

Kritik der Eltern am Fragebogen:

Die Eltern haben auf der Sitzung des Kreiselterrates am **9.11.2000** bemängelt, dass die Gemeinden den Fragebogen zum Teil verändern konnten. Mit den Vertretern der Gemeindeverwaltungen war abgesprochen worden, dass Fragen nach der Straße, der Nationalität und nach der gegenwärtigen Betreuungssituation **optional** waren: Auch sollte die Möglichkeit bestehen in den Fragebogen weitere für die Gemeinde wichtige Fragestellungen einbringen zu können. Die Eltern haben aber berichtet, dass der Fragebogen teilweise in der Form abgeändert wurde, dass jetzt nur noch eine Beantwortung für jeweils 1 Kind möglich war.

Aufgrund der Kritik wurde von den Gemeinden eine Kopie des verwendeten Fragebogens abgefordert. Es konnte festgestellt werden, dass die Kritik nur zum Teil gerechtfertigt ist.

Gemeinde	Fehlende Fragen
Stadt Ahrensburg	
Stadt Bad Oldesloe	
Stadt Bargteheide	
Stadt Glinde	
Stadt Reinfeld	
Gemeinde Ammersbek	Nationalität
Gemeinde Barsbüttel	
Gemeinde Großhansdorf	Nationalität, Geschlecht
Gemeinde Oststeinbek	Nationalität, Geschlecht
Gemeinde Tangstedt	
Gemeinde Tritttau	Nationalität, Geschlecht
Amt Bad Oldesloe-Land	Nationalität, Geschlecht, Straße
Amt Bargteheide-Land	Nationalität
Amt Nordstormarn	
Amt Siek	
Amt Tritttau	Nationalität, Geschlecht

In der Gemeinde Barsbüttel wurde der Fragebogen dem Gemeindebalgt zweimal in einer Auflage mit jeweils 5000 Exemplaren beigelegt. Dies führt erstens nicht zu exakten Ergebnissen, weil man nicht weiß ob auch wirklich alle Eltern den Fragebogen wirklich erhalten haben, zweitens sich die Eltern auch nicht richtig angesprochen fühlen und drittens auch das Ergebnis verfälscht werden kann, weil ja jeder einen Bogen für andere

ausstellen kann. Dieser Verteilungsweg spart zwar Portokosten, ist aber ungenau. Zukünftig wäre ein einheitlicher Verteilungsweg zu einem gemeinsamen Zeitpunkt mit einheitlicher Pressearbeit wünschenswert.

Der Fragebogen des Amtes Nordstormarn ist hier als *vorbildlich* hervorzuheben, da er über eine sehr detaillierte Ausfüllhilfe verfügt.

Bei 75 Kindern wurde leider keine Altersangabe vorgenommen (kein Geburtsdatum angegeben). Daher konnte in diesen Fällen keine Zuordnung zu den Altersstufen vorgenommen werden. Weiter wurde auch für 168 Jugendlichen, die bereits über 14 Jahre sind geantwortet. Auch diese konnten aufgrund Ihrer Altersangabe nicht weiter berücksichtigt werden.

Darstellung der Auswertung auf Gemeindeebene

Auswertung der Fragen bezogen auf die Elternsituation

Wie verteilt sich der Rücklauf auf die 55 Gemeinden im Kreis Stormarn?

Sozialraum	BEFRAGTE PERSONEN (Frage 1)			Eltern	zurück
	Erziehungs- berechtigter (nicht alleinerziehend)	Erziehungsberechtigter (alleinerziehend)	Kein Erziehungs- berechtigter	angeschriebene Familien	Fragebögen
Ahrensburg	404	56	12	2313	472
Bad Oldesloe	559	63	6	2454	628
Bargteheide	416	63	1	1379	480
Glinde	339	56		1400	395
Reinfeld	192	10	1	923	203
Ammersbek	176	15		909	191
Barsbüttel	148	20	1	169	169
Großhansdorf	240	31		701	273
Oststeinbek	109	16		593	125
Tangstedt	234	37		549	271
Trittau	236	39	1	925	279
Grabau	16	1		125	17
Lasbek	23	5		222	28
Meddewade	19	1		141	20
Neritz	4			57	4
Pölitz	18			158	18
Rethwisch	28	2		209	30
Rümpel	18	2		251	20
Steinburg	41	4		420	45
Travenbrück	29	1		295	30
Bargfeld-Stegen	106	6		276	112
Delingsdorf	42	6	1	124	49
Elmenhorst	64	11		210	74
Hammoor	38	1		118	39
Jersbek	49	6		169	55
Nienwohld	18	2		53	20
Todendorf	32	6	1	113	39
Tremsbüttel	66	5	2	180	73
Badendorf	17	3		72	20
Barnitz	25	1		89	26
Feldhorst	24	1		84	25
Hamberge	40	6		125	46
Heidekamp	21	3		59	24
Heilshoop	17			65	17
Klein Wesenberg	31	2		87	33
Mönkhagen	25			77	25
Rehhorst	22			85	22
Wesenberg	35	2		108	37
Westerau	29	2		92	31
Zarpen	36	3		170	39
Braak	32	4		69	36
Brunsbek	44	6		168	50
Hoisdorf	111	13		379	124
Siek	68	11		238	79
Stapelfeld	56	5		167	61
Grande	15	2		12	17
Grönwohld	19			20	19
Großensee	37	3		41	40
Hanfelde	13	1		14	14
Hohenfelde	1			1	1
Köthel	10			10	10
Lütjensee	81	12		93	93
Rausdorf	7			7	7
Witzhave	24	1		25	25
Kreis Stormarn	4.504	547	26	17.793	5.080

Rücklaufquoten:

Die Rücklaufquoten in den Gemeinden schwanken von z.B. 18 % bis 120% in der Altersstufe der 0 < 3 jährigen Kinder.

Die Werte über 100 % kommen vermutlich dadurch zustande, dass die Eltern z.B. Kinder, die nach dem Stichtag 1.8.2000 geboren worden sind bzw. demnächst geboren werden (Schwangere) berücksichtigt haben und hierfür auch Daten in die Fragebögen eingesetzt haben. Weiter erklären sich die Werte über 100 % in den anderen Altersstufen dadurch, dass die Gemeinde zum Zeitpunkt der Versendung der Fragebögen im Frühjahr 2000 eine Einwohnermeldeabfrage vorgenommen haben und zum Zeitpunkt der Auswertung bereits geringfügige Altersverschiebungen stattgefunden haben.

Nr	Sozialraum	angeschriebene Eltern		Fragebögen	Rückläufe verteilt auf die Altersstufen			Quoten		
		Kinder gesamt	Familien	Rückläufe	0 < 3 Jahre	3 < 6 Jahre	6 < 14 Jahre	0 < 3 Jahre	3 < 6 Jahre	6 < 14 Jahre
1	Ahrensburg	3975	2313	474	239	207	312	31%	24%	13%
2	Bad Oldesloe	3755	2454	673	247	321	539	33%	41%	24%
3	Bargtheide	2131	1379	501	223	236	355	55%	50%	28%
4	Glinde	2245	1400	398	160	146	289	38%	33%	22%
5	Reinbek ^①		3253	1186				37%		
6	Reinfeld	1431	923	223	122	98	151	44%	30%	18%
7	Ammersbek	1423	909	191	94	111	116	30%	34%	15%
8	Barsbüttel	1660	169	170	71	100	89	22%	27%	9%
9	Großhansdorf	1093	701	276	112	121	208	48%	49%	34%
10	Oststeinbek	973	593	145	50	60	107	21%	37%	19%
11	Tangstedt	828	549	303	122	142	191	65%	62%	46%
12	Trittau	460	925	279	110	125	216	92%	102%	100%
13	Grabau	126	125	18	9	10	6	32%	32%	9%
13	Lasbek	224	222	32	21	14	18	38%	26%	16%
13	Meddewade	140	141	21	11	10	16	52%	36%	18%
13	Neritz	60	57	4	2	1	2	18%	8%	6%
13	Pölit	158	158	20	17	8	16	57%	22%	17%
13	Rethwisch	209	209	35	26	14	27	52%	26%	26%
13	Rümpel	249	251	24	13	15	14	29%	31%	9%
13	Steinburg	431	420	53	20	38	28	23%	32%	12%
13	Travenbrück	305	295	38	22	23	20	39%	32%	11%
13	Amt B.O.-Land	1902	1878	245	142	135	148	37%	30%	14%
14	Bargfeld-Stegen	447	276	114	50	61	85	50%	54%	37%
14	Delingsdorf	194	124	51	16	30	44	57%	67%	36%
14	Elmenhorst	320	210	82	31	33	62	53%	42%	34%
14	Hammoor	183	118	41	18	20	32	50%	51%	30%
14	Jersbek	251	169	62	29	34	45	53%	61%	32%
14	Nienwohld	89	53	21	19	9	11	95%	60%	20%
14	Todendorf	182	113	47	16	18	45	44%	43%	43%
14	Tremsbüttel	283	180	81	38	38	66	73%	53%	42%
14	Amt Bargt.-Land	1969	1243	499	215	243	390	56%	53%	35%
15	Badendorf	113	72	20	9	12	11	45%	35%	19%
15	Barnitz	142	89	26	16	7	19	52%	25%	23%
15	Feldhorst	138	84	25	12	7	21	40%	23%	27%
15	Hamberge	193	125	46	16	15	37	43%	43%	31%
15	Heidekamp	93	59	24	17	9	13	94%	50%	23%
15	Heilshoop	120	65	17	6	6	16	27%	19%	24%
15	Klein Wesenberg	143	87	33	7	21	22	37%	51%	27%
15	Mönkhagen	116	77	25	20	13	11	63%	52%	19%
15	Rehhorst	137	85	22	12	6	17	46%	17%	23%
15	Wesenberg	187	108	37	19	20	23	54%	54%	20%
15	Westerau	155	92	31	14	11	35	58%	39%	34%
15	Zarpen	273	170	39	12	23	29	24%	40%	18%
15	Amt Nordstormarn	1810	1113	345	160	150	254	46%	38%	24%
16	Braak	115	69	37	11	30	20	42%	115%	32%
16	Brunsbek	286	168	50	32	27	24	48%	38%	16%
16	Hoisdorf	578	379	128	58	75	80	48%	54%	25%

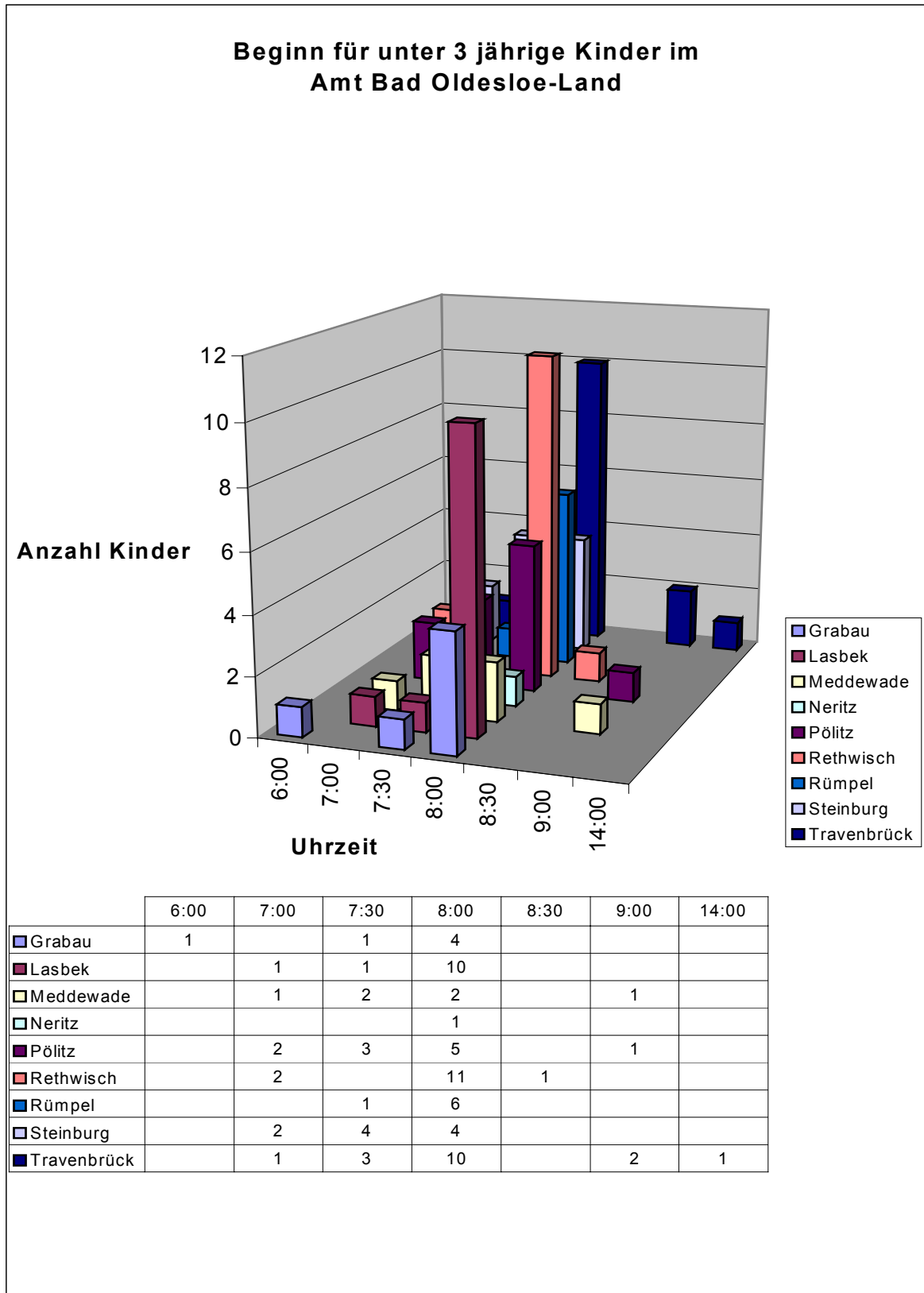
Nr	Sozialraum	angeschriebene Eltern		Fragebögen	Rückläufe verteilt auf die Altersstufen			Quoten		
		Kinder gesamt	Familien	Rückläufe	0 < 3 Jahre	3 < 6 Jahre	6 < 14 Jahre	0 < 3 Jahre	3 < 6 Jahre	6 < 14 Jahre
16	Siek	327	238	80	25	36	68	45%	47%	35%
16	Stapelfeld	241	167	60	24	27	32	43%	47%	25%
16	Amt Siek	1547	1021	355	152	195	225	47%	52%	27%
17	Grande	27	12	17	4	8	12	57%	133%	86%
17	Grönwohld	34	20	20	7	14	12	100%	100%	92%
17	Großensee	64	41	40	14	20	25	93%	100%	86%
17	Hamfelde	28	14	14	6	5	16	120%	100%	89%
17	Hohenfelde	2	1	1	0	0	2	100%	100%	100%
17	Köthel	13	10	10	7	1	3	100%	100%	60%
17	Lütjensee	101	93	93	35	44	56	88%	110%	92%
17	Rausdorf	10	7	7	4	1	4	80%	100%	100%
17	Witzhave	33	25	25	11	3	19	110%	50%	112%
17	Amt Trittau	312	223	227	88	96	149	92%	103%	91%
	Kreis Stormarn	27.494	19.308	5.304	2.306	2.484	3.737	41%	41%	24%

① Nur nachrichtlich. Die Daten der Umfrage der Stadt Reinbek aus dem Jahre 1998 sind aufgrund der Aktualität (2 Jahre zurück) nicht mehr in die Befragung eingeflossen.

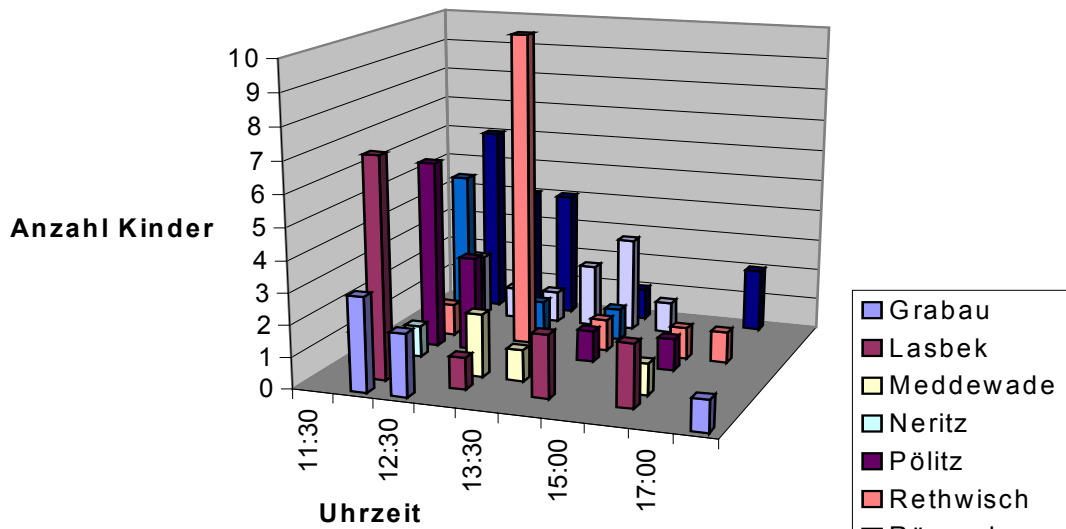
Öffnungszeit nach Altersstufen

Die Betreuungswünsche in den amtsangehörigen Gemeinden sieht entsprechend den Altersstufen wie folgt aus:

Amt Bad Oldesloe-Land

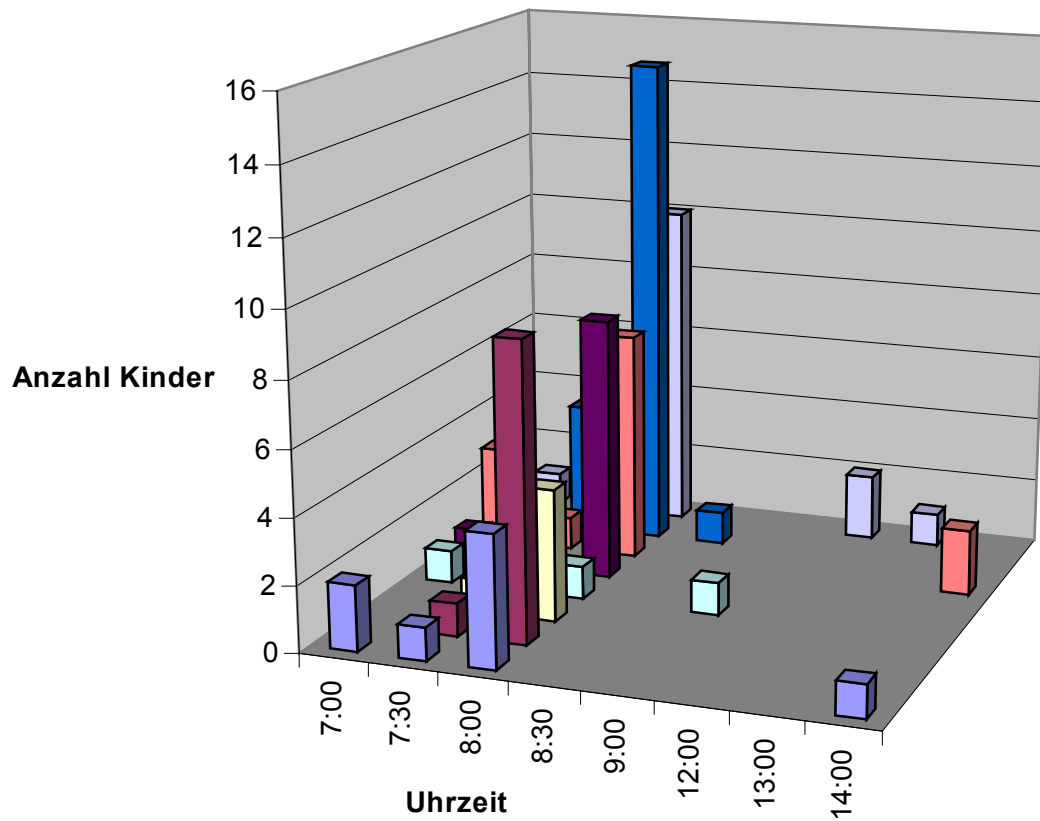


Ende für unter 3 jährige Kinder im Amt Bad Oldesloe-Land



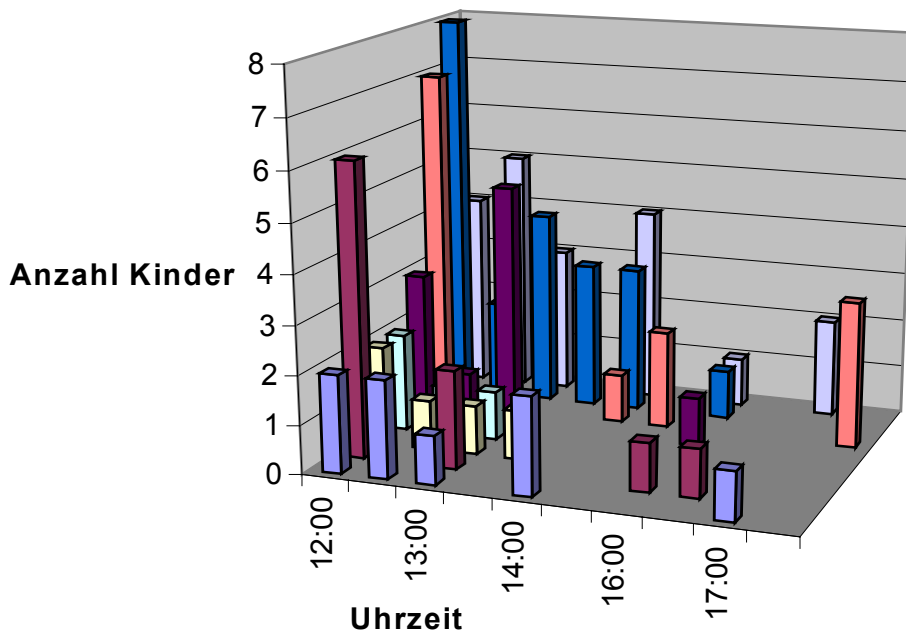
	11:30	12:00	12:30	13:00	13:30	14:00	15:00	16:00	17:00	18:00
Grabau		3	2							1
Lasbek		7		1		2		2		
Meddewade	1	1		2	1			1		
Neritz		1								
Pölit		6	3			1		1		
Rethwisch		1		10		1		1	1	
Rümpel		5		1		1				
Steinburg		2	1	1	2	3	1			
Travenbrück		6	4	4		1			2	

Beginn für 3 < 6 jährige Kinder im Amt Bad Oldesloe-Land



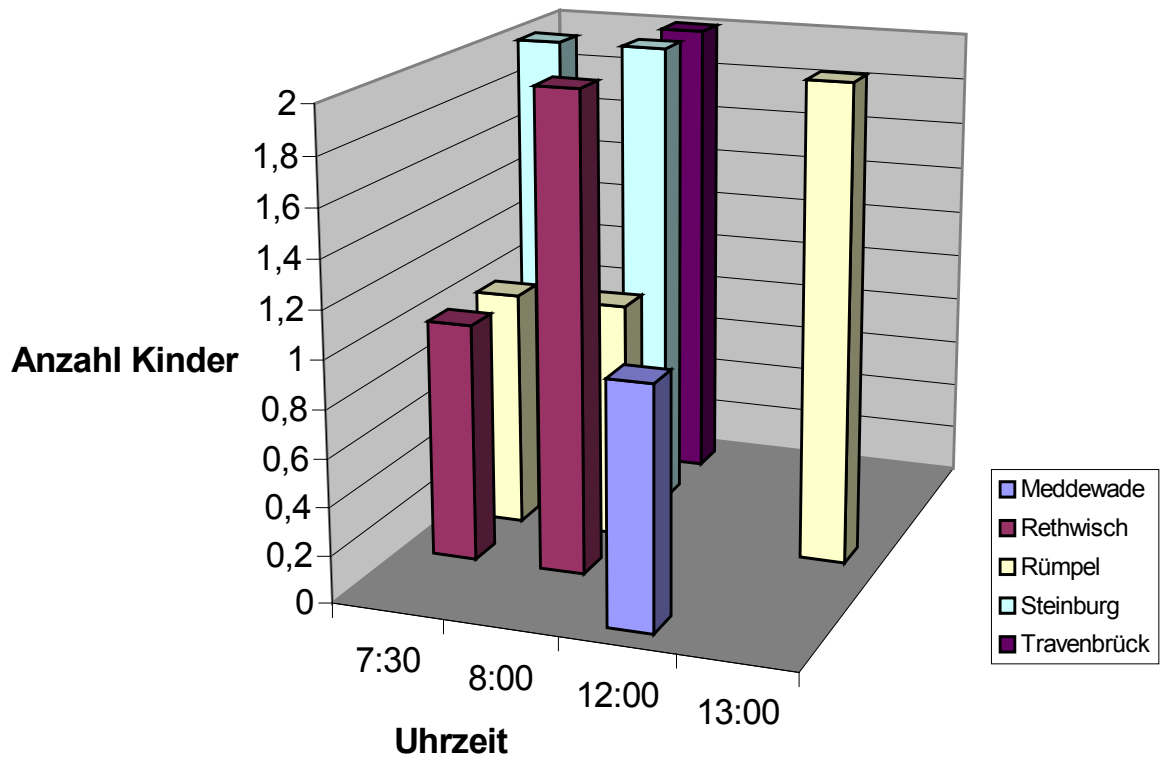
	7:00	7:30	8:00	8:30	9:00	12:00	13:00	14:00
■ Grabau	2	1	4					1
■ Lasbek		1	9					
■ Meddewade		1	4					
■ Pölitz	1	1	1		1			
■ Rethwisch	1	1	8					
■ Rümpel	3	1	7					2
■ Steinburg	1	4	15	1				
■ Travenbrück	1	5	10			2	1	

Ende für 3 < 6 jährige Kinder im Amt Bad Oldesloe-Land



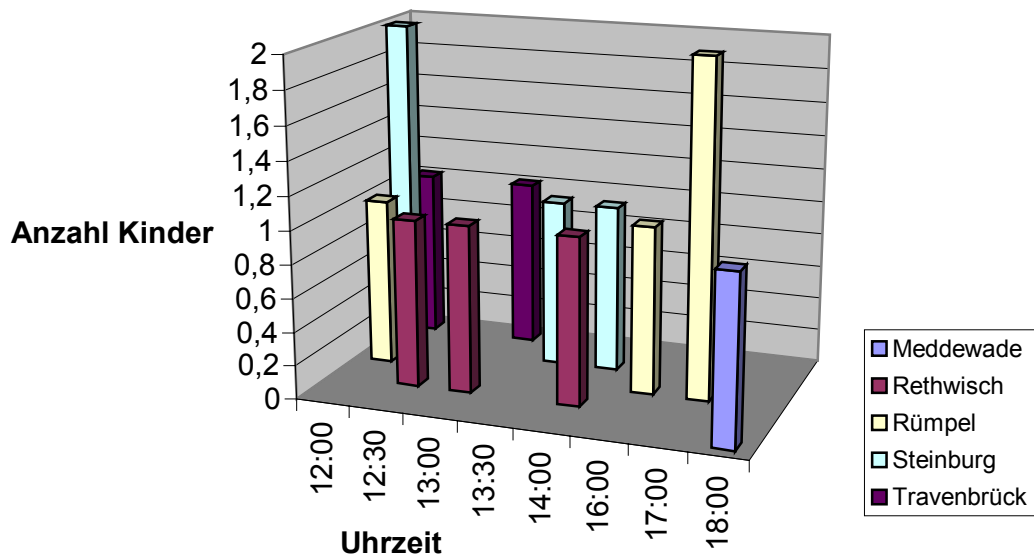
	12:00	12:30	13:00	13:30	14:00	15:00	16:00	16:30	17:00	18:00
Grabau	2	2	1		2				1	
Lasbek	6		2				1	1		
Meddewade	2	1	1	1						
Pölitz	2	1	1							
Rethwisch	3	1	5				1			
Rümpel	7				1	2				3
Steinburg	8	2	4	3	3		1			
Travenbrück	4	5	3		4		1		2	

Beginn über 6 jährige im Amt Bad Oldesloe-Land



	7:30	8:00	12:00	13:00
■ Meddewade			1	
■ Rethwisch	1	2		
■ Rümpel	1	1		2
■ Steinburg	2	2		
■ Travenbrück		2		

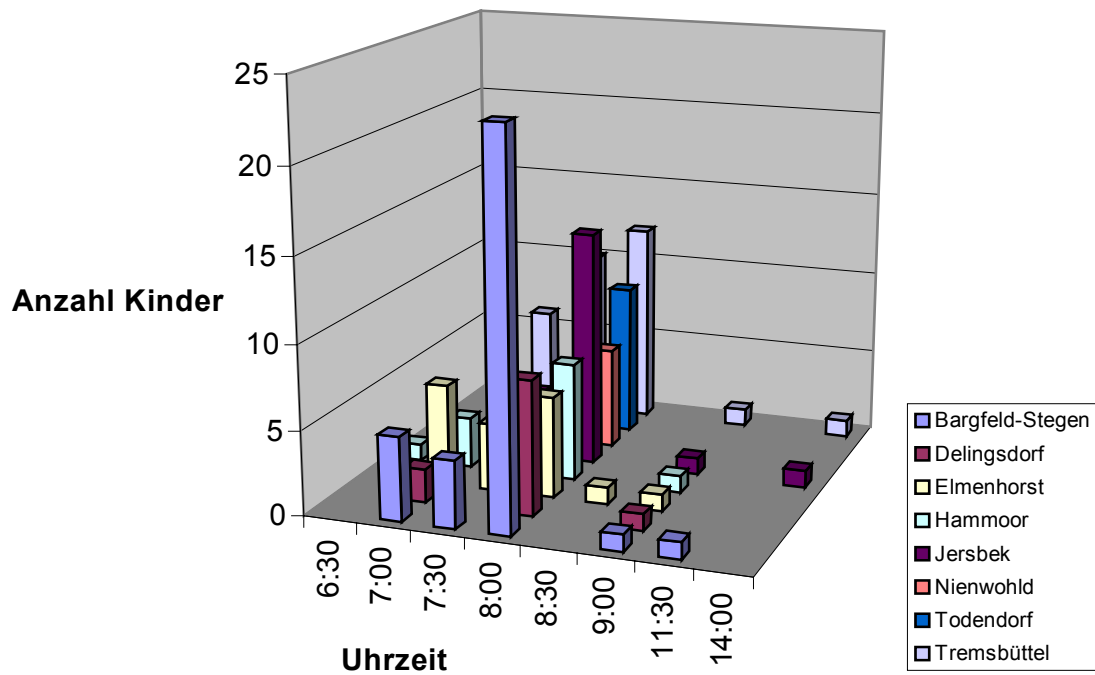
Ende für über 6 jährige Kinder im Amt Bad Oldesloe-Land



	12:00	12:30	13:00	13:30	14:00	16:00	17:00	18:00
Meddewade								1
Rethwisch		1	1		1			
Rümpel	1					1	2	
Steinburg	2			1	1			
Travenbrück	1		1					

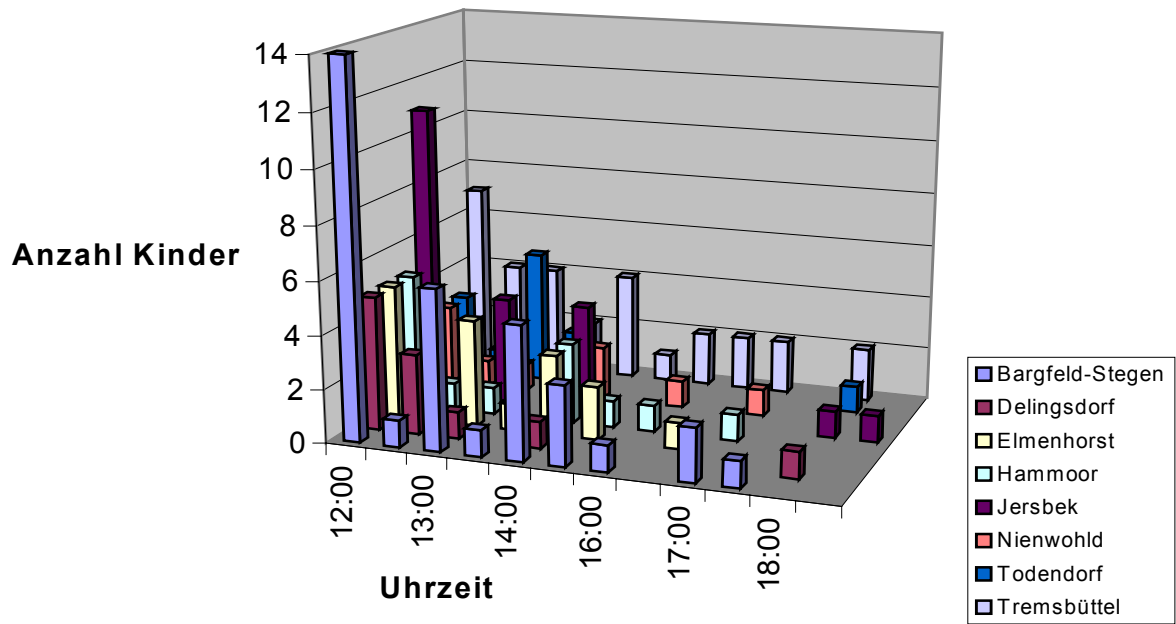
Amt Bargtheide-Land

Beginn für unter 3 jährige im Amt Bargtheide-Land



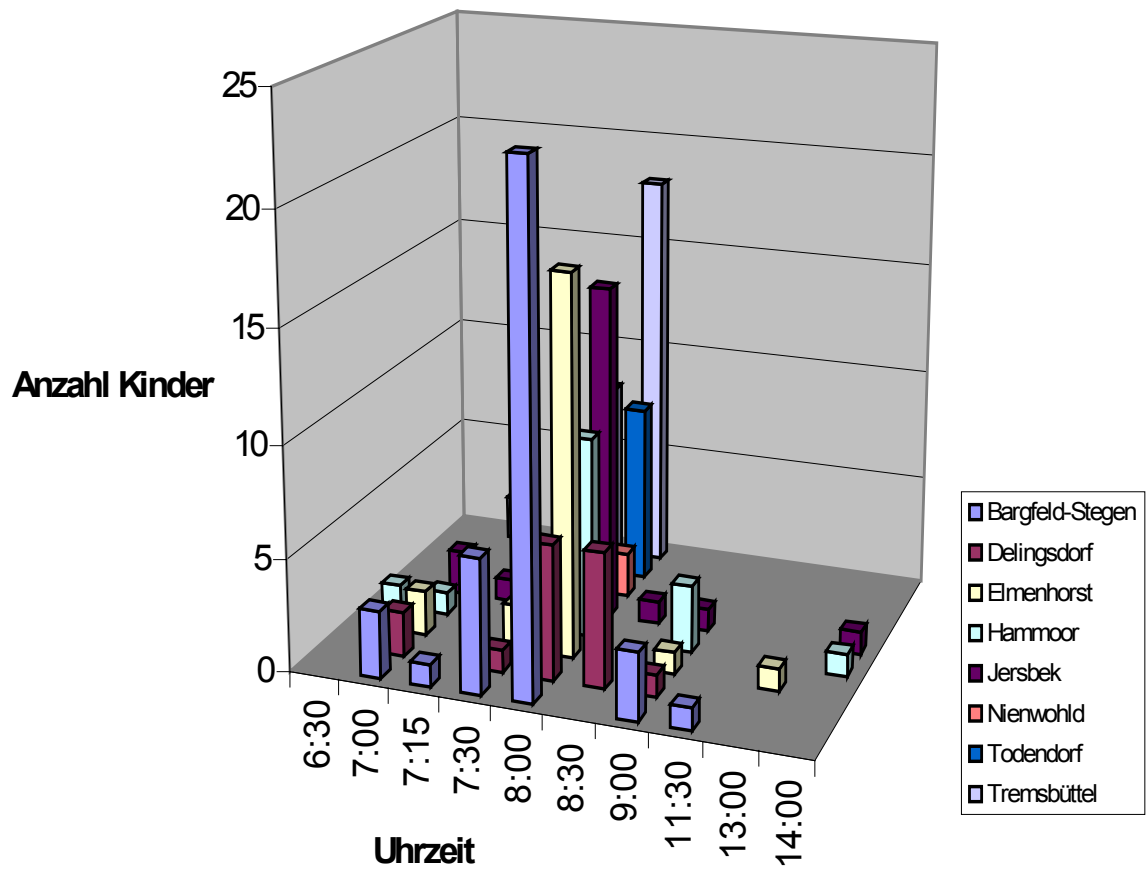
	6:30	7:00	7:30	8:00	8:30	9:00	11:30	14:00
Bargfeld-Stegen		5	4	23		1	1	
Delingsdorf		2		8		1		
Elmenhorst		6	4	6	1	1		
Hammoor	1	3	1	7		1		
Jersbek		1	4	14		1		1
Nienwohld		2	1	6				
Todendorf			3	9				
Tremsbüttel		6	10	12		1		1

Ende für unter 3 jährige Kinder im Amt Bargteheide-Lande



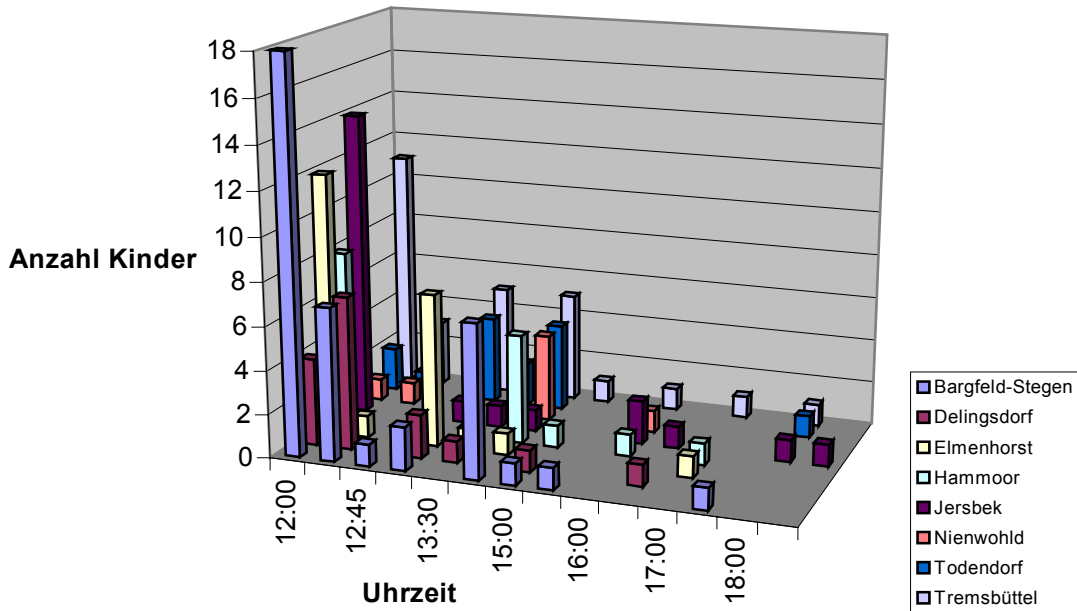
	12:00	12:30	13:00	13:30	14:00	15:00	16:00	16:30	17:00	17:30	18:00	19:00
■ Bargfeld-Stegen	14	1	6	1	5	3	1		2	1		
■ Delingsdorf	5	3	1		1						1	
■ Elmenhorst	5	2	4	1	3	2		1				
■ Hammoor	5	1	1		3	1	1		1			
■ Jersbek	11		4		4						1	1
■ Nienwohld	3	1	1		2		1		1			
■ Todendorf	3	1	5	2							1	
■ Tremsbüttel	7	4	4	2	4	1	2	2	2		2	

Beginn für 3 < 6 jährige Kinder im Amt Bargteheide-Land



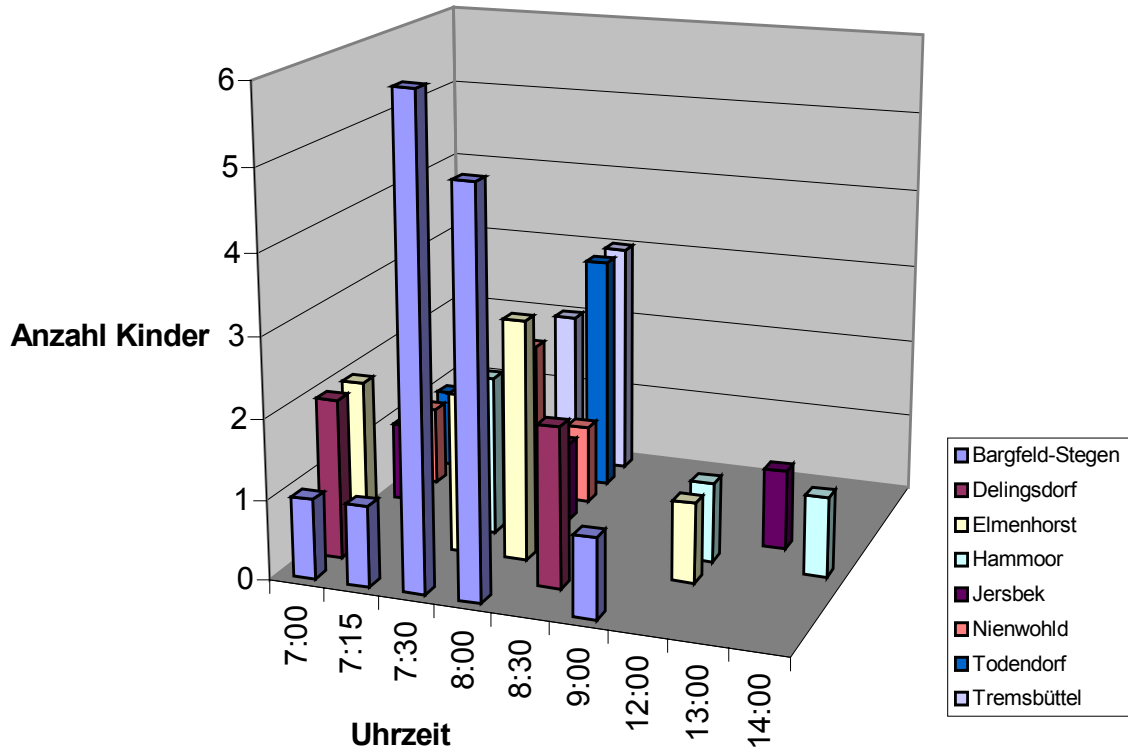
	6:30	7:00	7:15	7:30	8:00	8:30	9:00	11:30	13:00	14:00
Bargfeld-Stegen		3	1	6	23		3	1		
Delingsdorf		2		1	6	6	1			
Elmenhorst		2		2	17		1		1	
Hammoor	1	1		1	9		3			1
Jersbek		2	1	1	15	1	1			1
Nienwohld				5	2					
Todendorf				6	8					
Tremsbüttel		2		8	18					

Ende für 3 < 6 jährige Kinder im Amt Bargtheide-Land



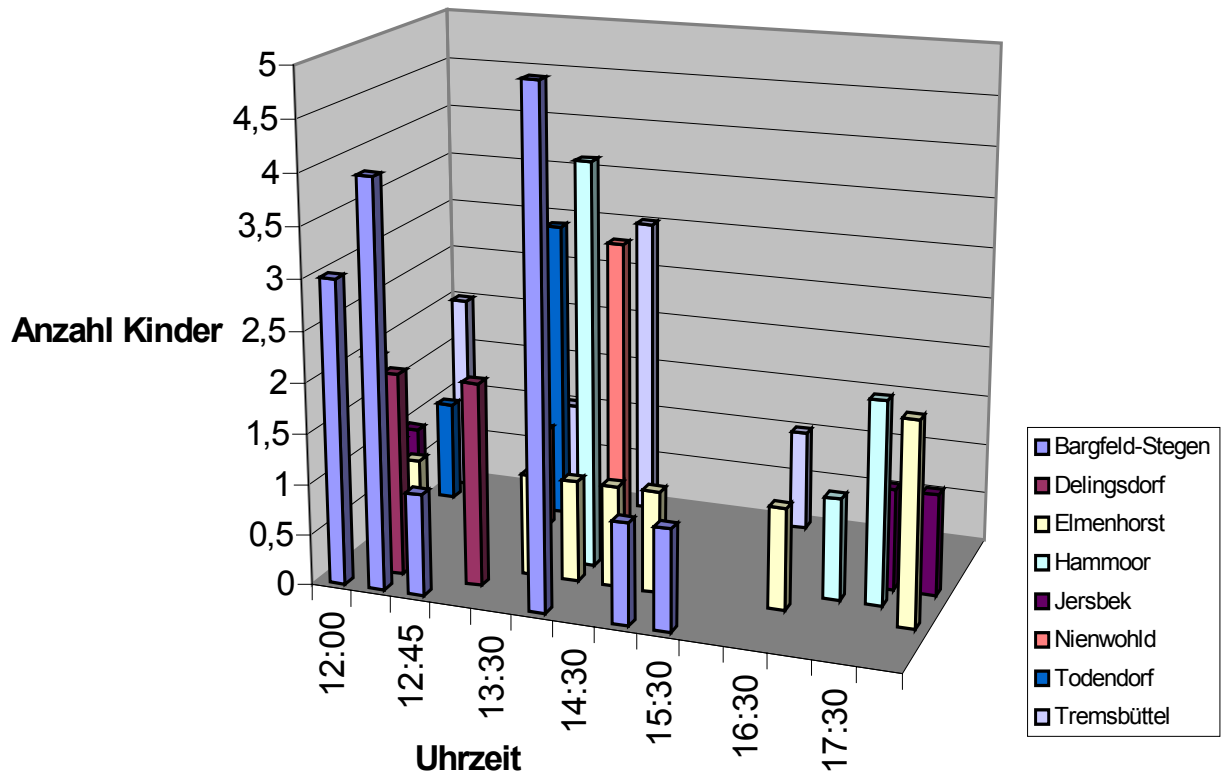
	12:00	12:30	12:45	13:00	13:30	14:00	15:00	15:30	16:00	16:30	17:00	17:30	18:00	19:00
Bargfeld-Stegen	18	7	1	2		7	1	1				1		
Delingsdorf	4	7		2	1		1			1				
Elmenhorst	12	1		7	1	1					1			
Hammoor	8					5	1		1		1			
Jersbek	14			1	1	1			2	1			1	1
Nienwohld	1	1				4			1					
Todendorf	2	1		4	2	4							1	
Tremsbüttel	11	3		5		5	1		1		1		1	

Beginn für über 6 jährige Kinder im Amt Bargteheide-Land



	7:00	7:15	7:30	8:00	8:30	9:00	12:00	13:00	14:00
Bargfeld-Stegen	1	1	6	5		1			
Delingsdorf	2				2				
Elmenhorst	2		2	3			1		
Hammoor			2	1			1		1
Jersbek	1			1				1	
Nienwohld	1		2	1					
Todendorf	1			3					
Tremsbüttel	1		2	3					

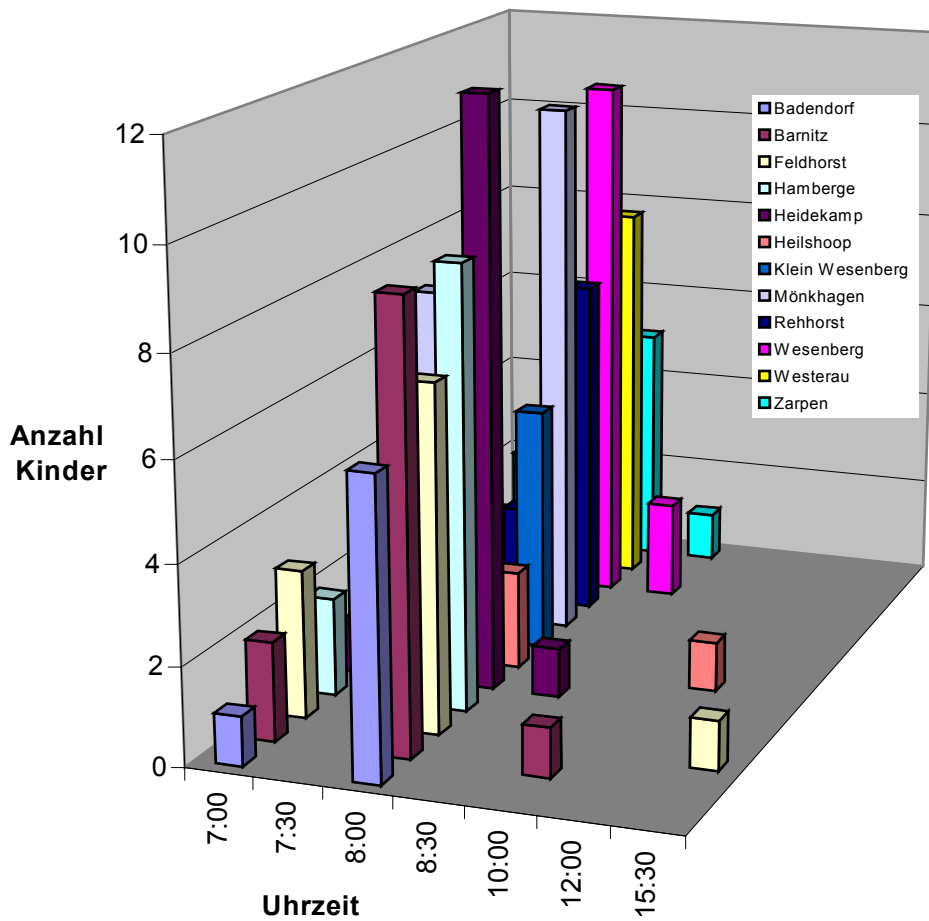
Ende für über 6 jährige Kinder im Amt Bargteheide-Land



	12:00	12:30	12:45	13:00	13:30	14:00	14:30	15:00	15:30	16:00	16:30	17:00	17:30	18:00
■ Bargfeld-Stegen	3	4	1			5		1	1					
■ Delingsdorf		2		2										
■ Elmenhorst	2	1			1	1	1	1			1			2
■ Hammoor	1					4						1	2	
■ Jersbek	1												1	1
■ Nienwohld				1		3								
■ Todendorf	1			3										
■ Tremsbüttel	2			1		3				1				

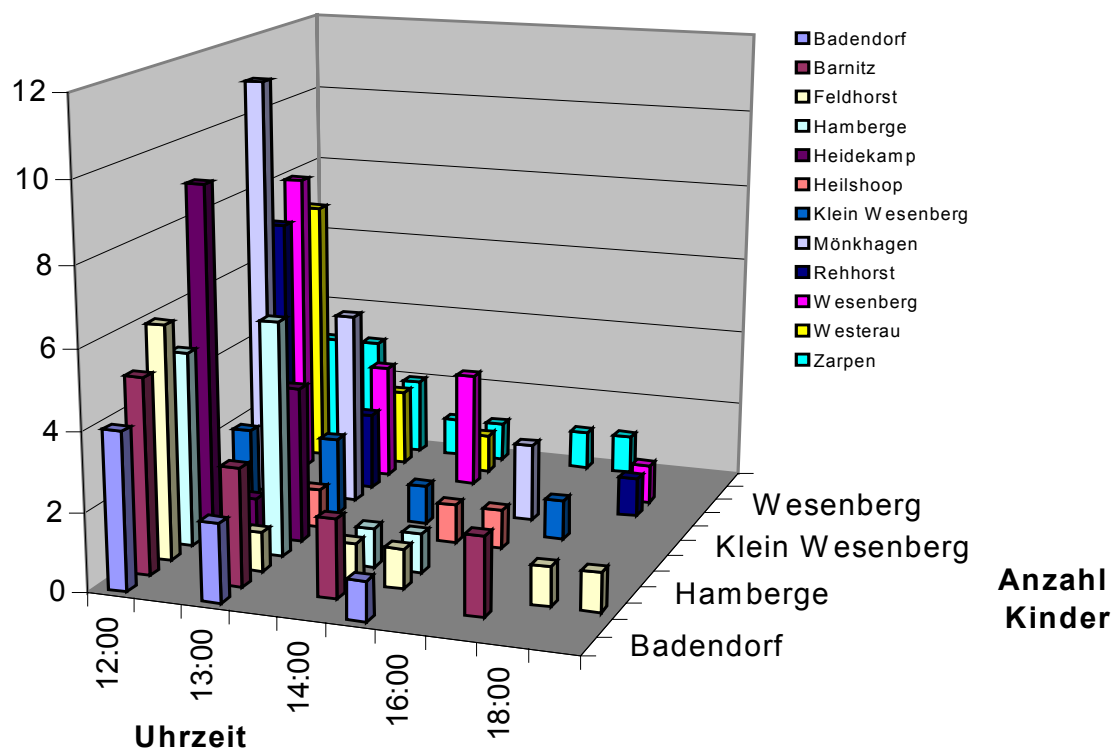
Amt Nordstormarn

Beginn für unter 3 jährige Kinder im Amt Nordstormarn



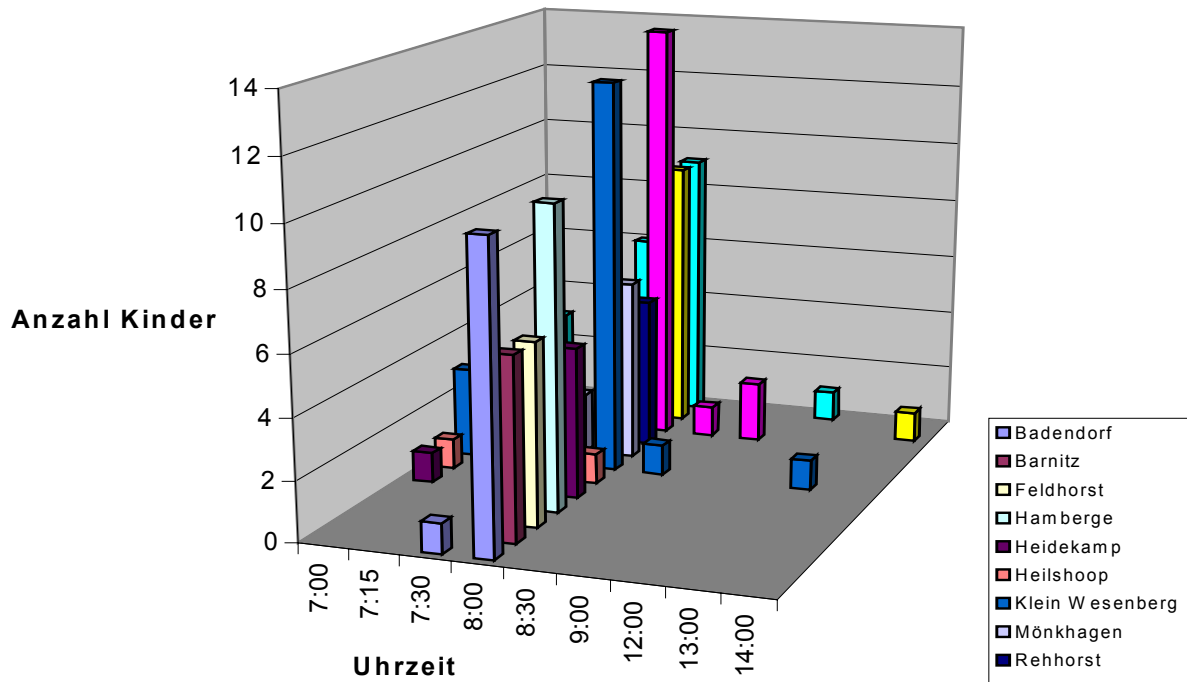
	7:00	7:30	8:00	8:30	10:00	12:00	15:30
Badendorf	1		6				
Barnitz	2		9		1		
Feldhorst	3		7				1
Hamberge	2	2	9				
Heidekamp	1		12	1			
Heilshoop	1		2			1	
Klein Wesenberg	1	1	5				
Mönkhagen	7		11				
Rehhorst	1	2	7				
Wesenberg	1	1	11	2			
Westerau	1	1	8				
Zarpen	2	4	5	1			

Ende für unter 3 jährige Kinder im Amt Nordstormarn



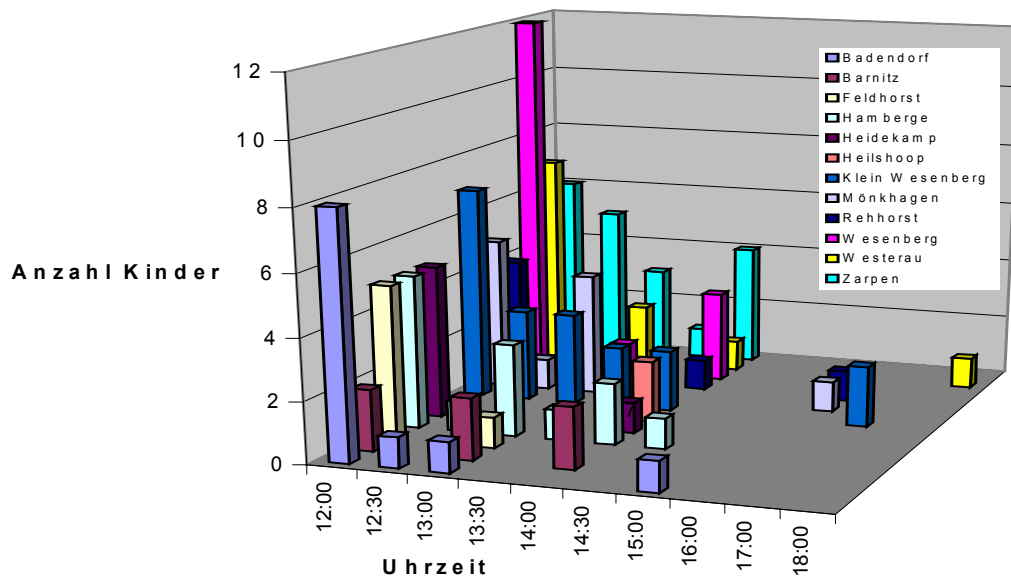
	12:00	12:30	13:00	13:30	14:00	15:00	16:00	17:00	18:00	18:30
Badendorf	4		2			1				
Barnitz	5		3		2			2		
Feldhorst	6		1		1	1			1	1
Hamberge	5		6		1	1				
Heidekamp	9	1	4							
Heilshoop	1		1			1	1			
Klein Wesenberg	2	1	2		1			1		
Mönkhagen	11		5				2			
Rehhorst	7		2						1	
Wesenberg	8		3		3				1	
Westerau	7		2		1					
Zarpen	3	3	2	1	1		1	1		

Beginn für 3 < 6 jährige Kinder im Amt Nordstormarn



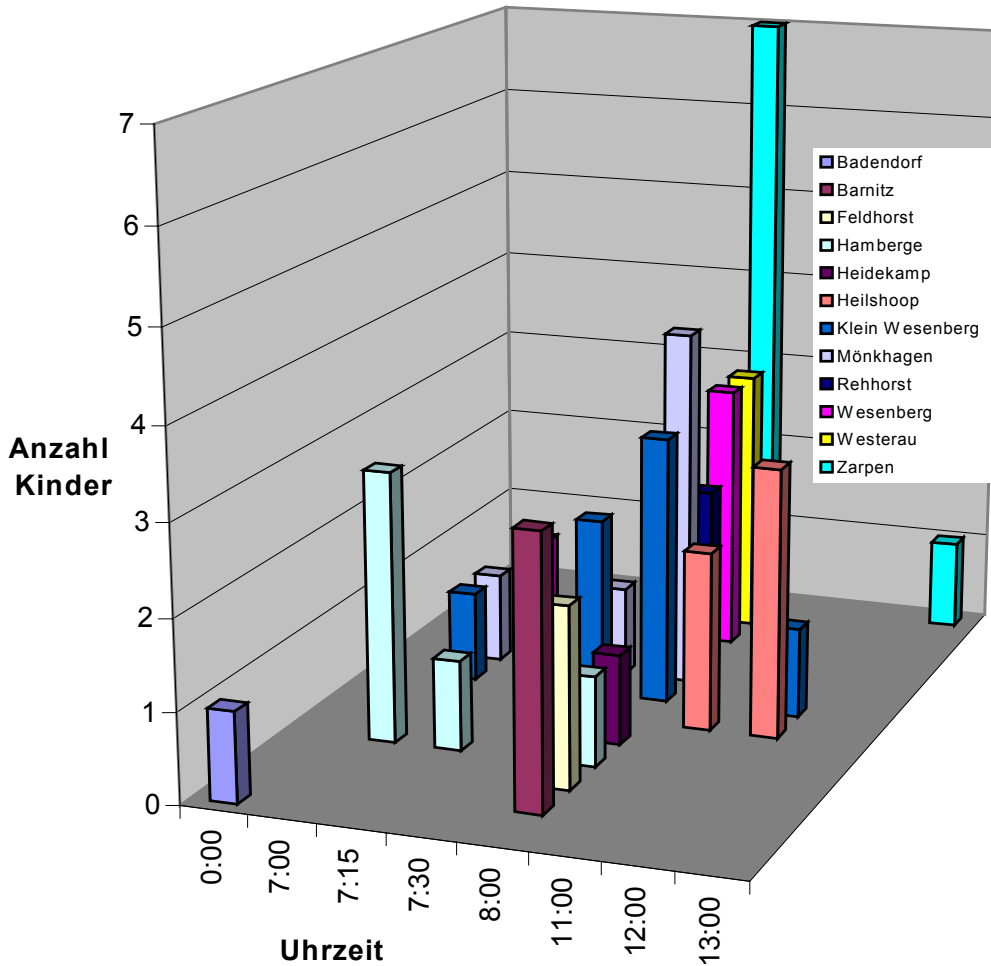
	7:00	7:15	7:30	8:00	8:30	9:00	12:00	13:00	14:00
Badendorf			1	10					
Barnitz				6					
Feldhorst				6					
Hamberge			3	10					
Heidekamp	1			5					
Heilshoop	1			1					
Klein Wesenberg	3		1	13	1			1	
Mönkhagen	3		2	6					
Rehhorst	1			5					
Wesenberg				14	1	2			
Westerau			1	9					1
Zarpen	3		6	9			1		

Ende für 3 < 6 jährige Kinder im Amt Nordstornarn



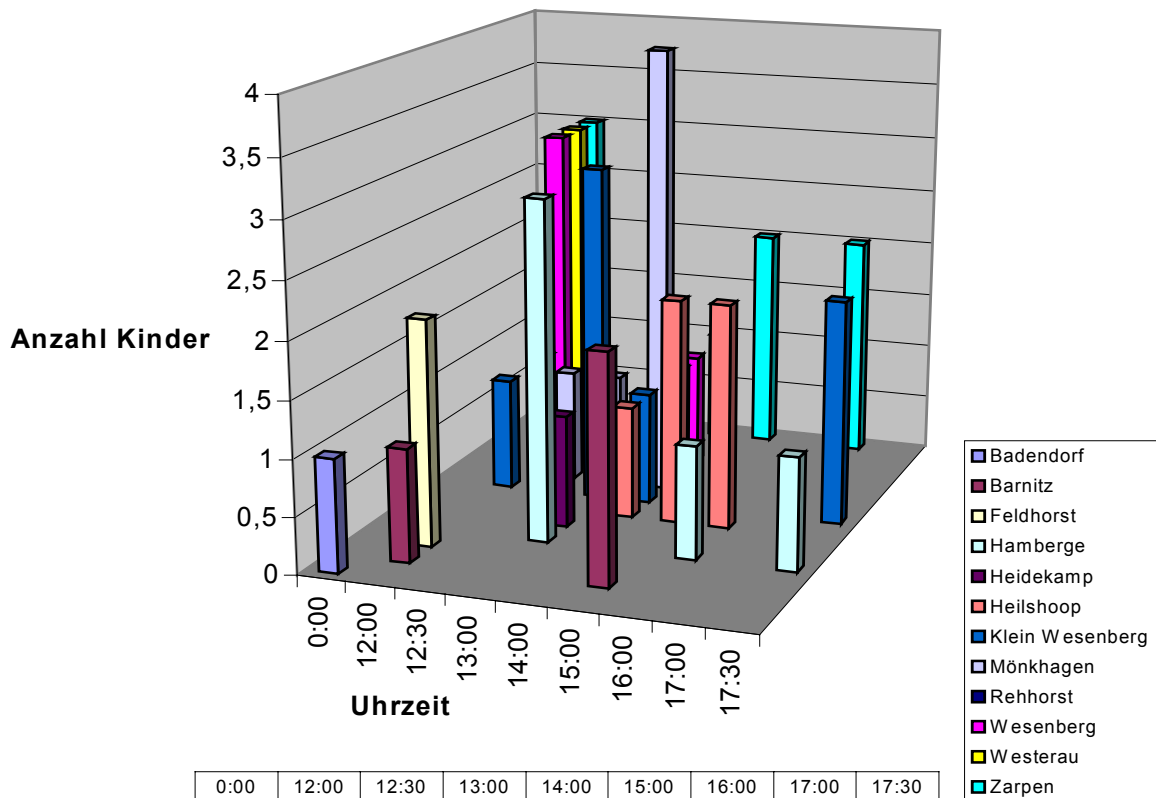
	12:00	12:30	13:00	13:30	14:00	14:30	15:00	16:00	17:00	18:00
Badendorf	8	1	1				1			
Barnitz	2		2		2					
Feldhorst	5		1							
Hamberge	5	1	3	1	2	1				
Heidekamp	5				1					
Heilshoop					2					
Klein W esenberg	7	3	3	2	2				2	
Mönkhagen	5	1	4					1		
Rehhorst	4				1			1		
W esenberg		1	1		3					
W esterau	7		2		1					1
Z arpen	6	5	3	1	4					

Beginn für über 6 jährige Kinder im Amt Nordstornarn



	0:00	7:00	7:15	7:30	8:00	11:00	12:00	13:00
Badendorf	1							
Barnitz					3			
Feldhorst					2			
Hamberge		3	1		1			
Heidekamp					1			
Heilshoop						2	3	
Klein Wesenberg		1		2	3		1	
Mönkhagen		1		1	4			
Rehhorst					2			
Wesenberg		1			3			
Westerau				1	3			
Zarpen					7			1

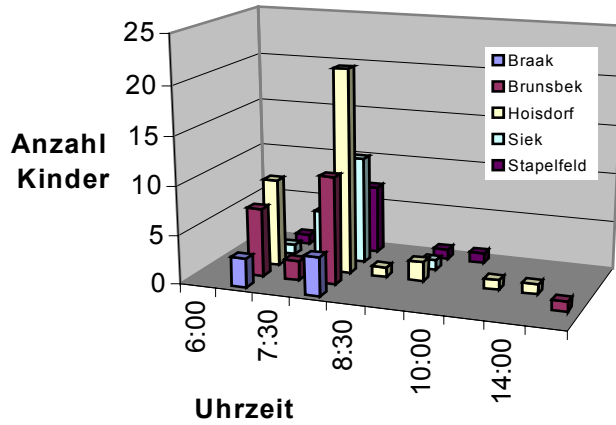
Ende für über 6 jährige Kinder im Amt Nordstornarn



	0:00	12:00	12:30	13:00	14:00	15:00	16:00	17:00	17:30
Badendorf	1								
Barnitz		1				2			
Feldhorst		2							
Hamberge				3			1		1
Heidekamp				1					
Heilshoop					1	2	2		
Klein Wesenberg		1		3	1				2
Mönkhagen			1	1	4				
Rehhorst		1			1				
Wesenberg		3			1				
Westerau		3		1					
Zarpfen		3			1	2		2	

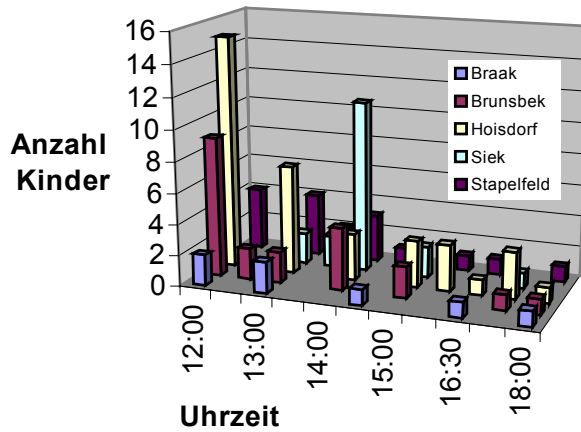
Amt Siek

Beginn für unter 3 jährige Kinder im Amt Siek



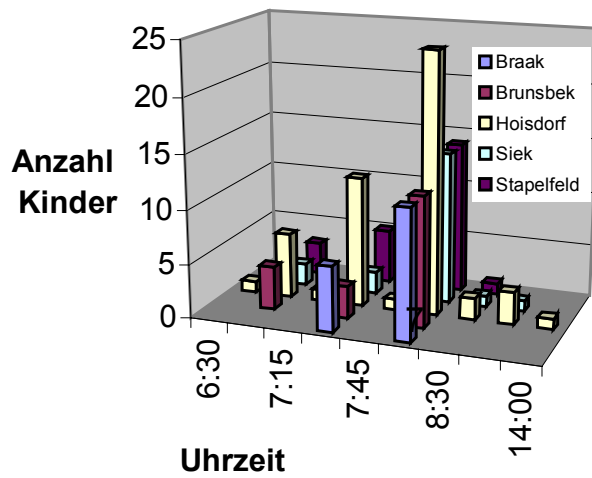
	6:00	7:00	7:30	8:00	8:30	9:00	10:00	12:00	14:00	14:30
Braak		3		4						
Brunsbek		7	2	11						1
Hoisdorf		9	1	21	1	2		1	1	
Siek		1	5	11		1				
Stapelfeld	1	1	6	7		1	1			

Ende für unter 3 jährige Kinder im Amt Siek



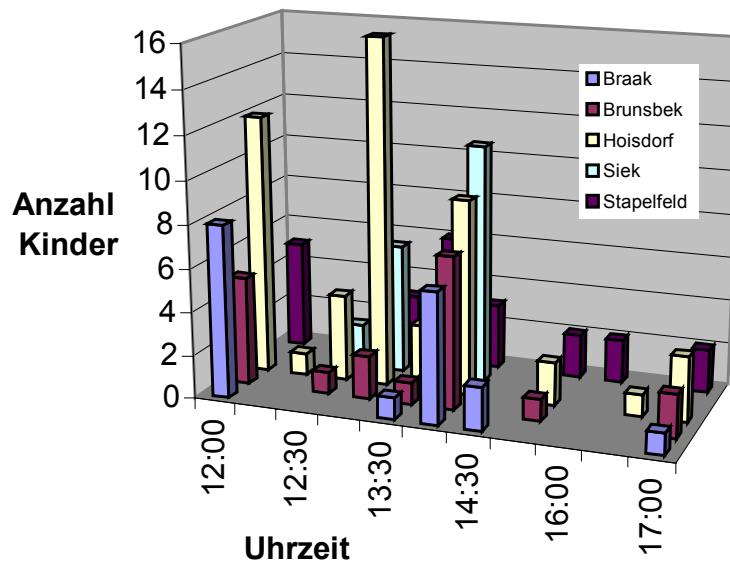
	12:00	12:30	13:00	13:30	14:00	14:30	15:00	16:00	16:30	17:00	18:00
Braak	2		2			1			1		1
Brunsbek	9	2	2		4		2			1	1
Hoisdorf	15		7		3		3	3	1	3	1
Siek			2	2	11		2			1	
Stapelfeld	4		4	2	3	1		1	1		1

Beginn für 3 < 6 jährige Kinder im Amt Siek



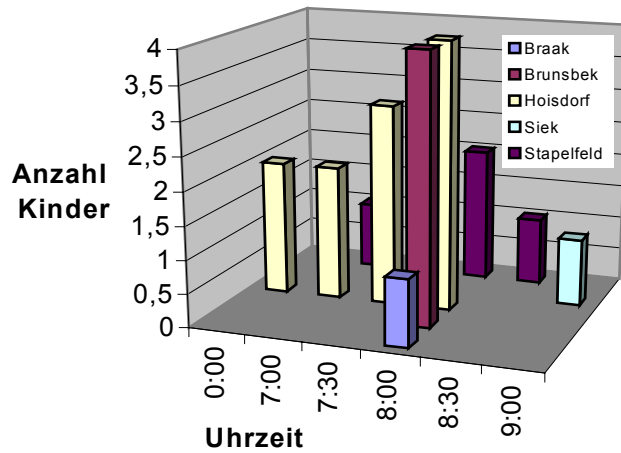
	6:30	7:00	7:15	7:30	7:45	8:00	8:30	9:00	14:00
Braak				6		12			
Brunsbek		4		3		12			
Hoisdorf	1	6	1	12	1	24	2	3	1
Siek		2		2		14	1	1	
Stapelfeld		3		5		14	1		

Ende für 3 < 6 jährige Kinder im Amt Siek



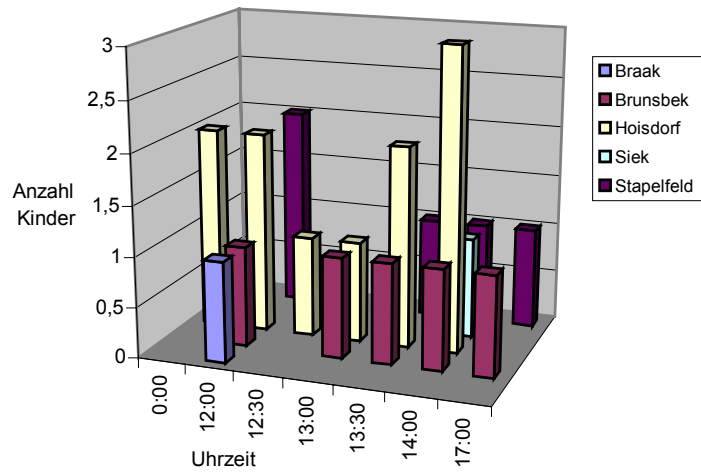
	12:00	12:15	12:30	13:00	13:30	14:00	14:30	15:00	16:00	16:30	17:00
Braak	8				1	6	2				1
Brunsbek	5		1	2	1	7		1			2
Hoisdorf	12	1	4	16	3	9		2		1	3
Siek			2	6	1	11					
Stapelfeld	5			3	6	3		2	2		2

Beginn für über 6 jährige Kinder im Amt Siek



	0:00	7:00	7:30	8:00	8:30	9:00
Braak				1		
Brunsbek				4		
Hoisdorf	2	2	3	4		
Siek						1
Stapelfeld		1	1	2	1	

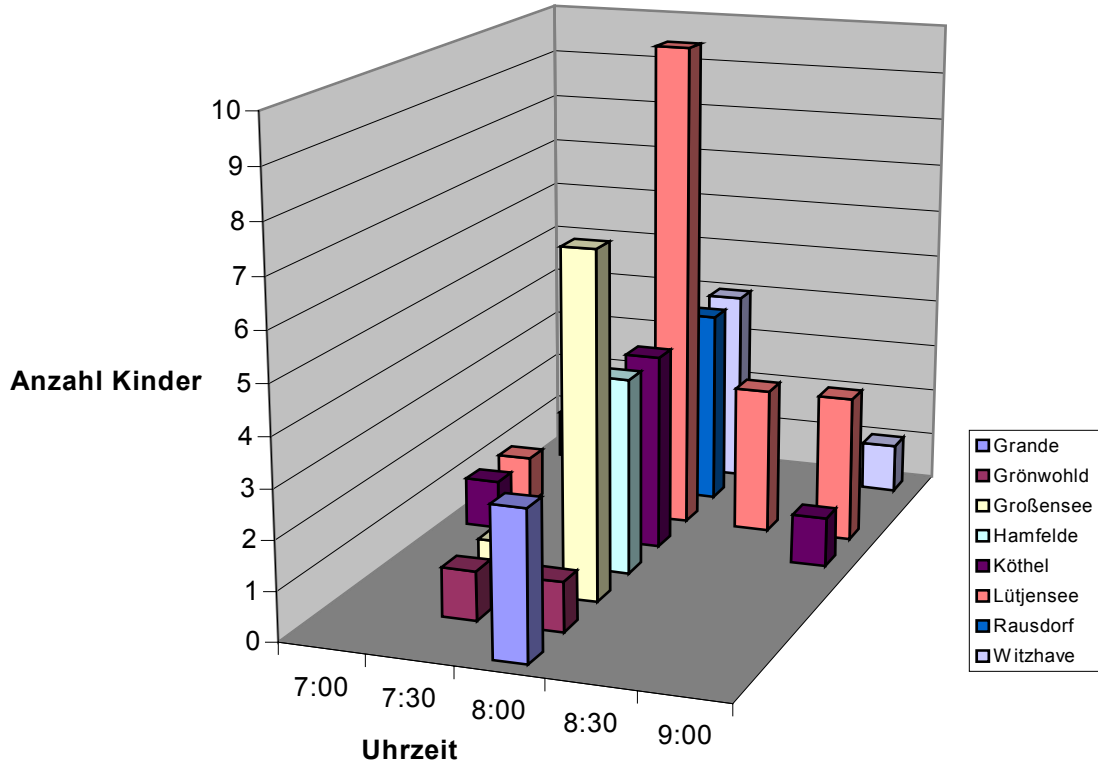
Ende für über 6 jährige Kinder im Amt Siek



	0:00	12:00	12:30	13:00	13:30	14:00	17:00
Braak		1					
Brunsbek		1		1	1	1	1
Hoisdorf	2	2	1	1	2	3	
Siek						1	
Stapelfeld		2			1	1	1

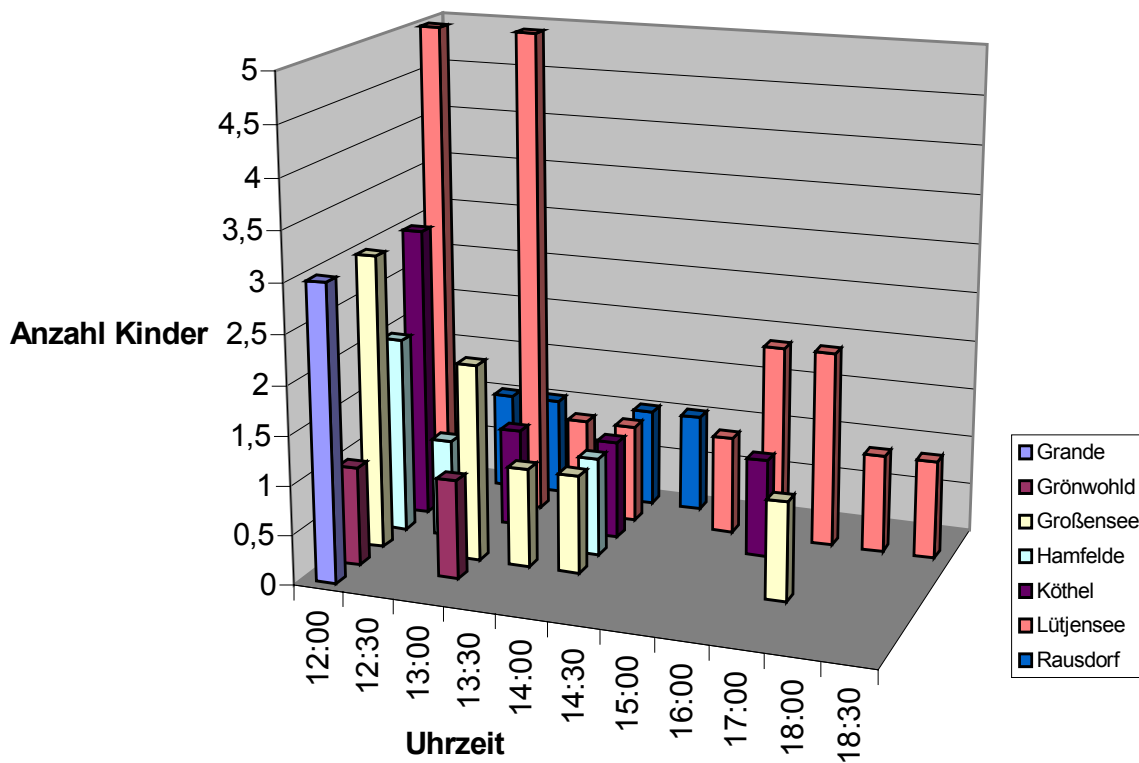
Amt Trittau

Beginn für unter 3 jährige Kinder im Amt Trittau



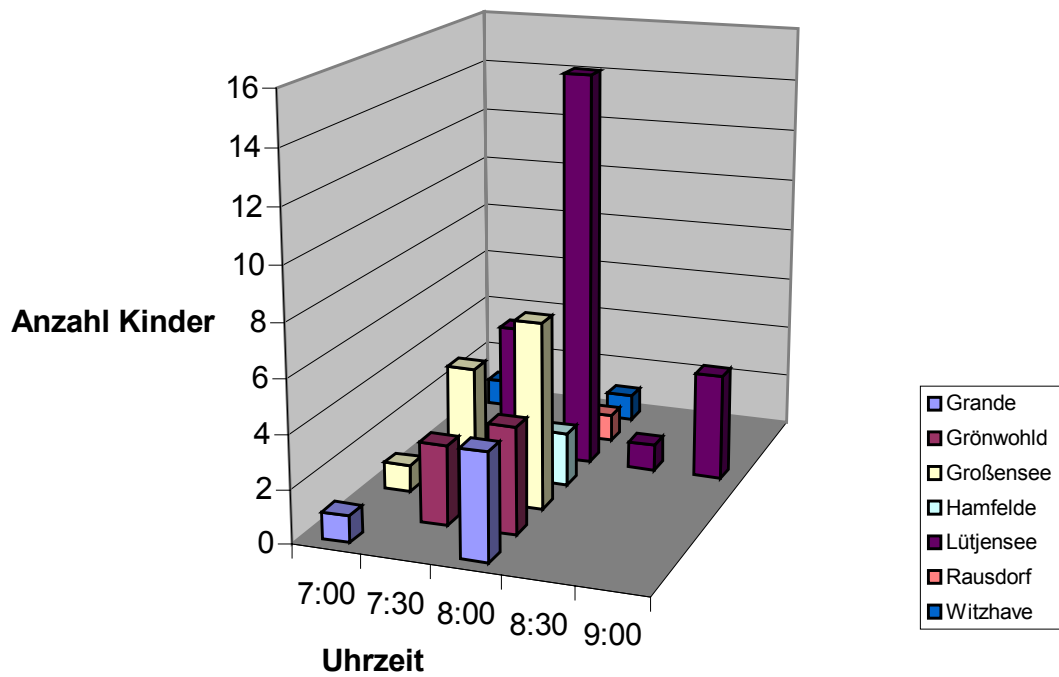
	7:00	7:30	8:00	8:30	9:00
Grande			3		
Grönwohld		1	1		
Großensee		1	7		
Hamfelde			4		
Köthel	1		4		1
Lütjensee	1	2	10	3	3
Rausdorf			4		
Witzhave	1		4		1

Ende für unter 3 jährige Kinder im Amt Trittau



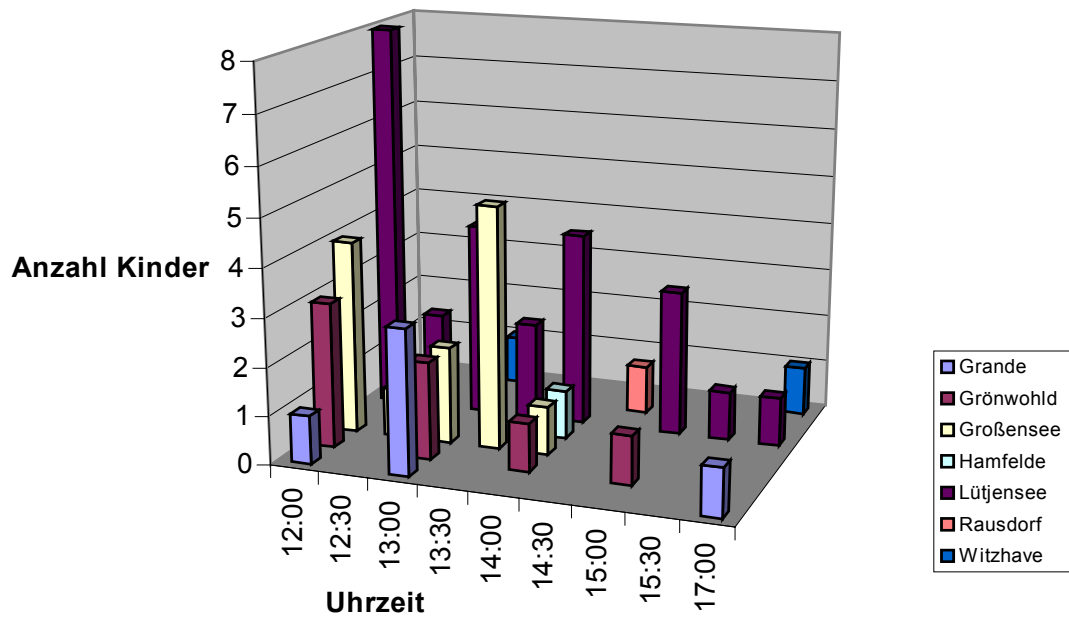
	12:00	12:30	13:00	13:30	14:00	14:30	15:00	16:00	17:00	18:00	18:30
Grande	3										
Grönwohld	1		1								
Großensee	3		2	1	1				1		
Hamfelde	2	1			1						
Köthel	3		1		1			1			
Lütjensee	5		5	1	1		1	2	2	1	1
Rausdorf		1	1		1	1					

Beginn für 3 < 6 jährige Kinder im Amt Trittau



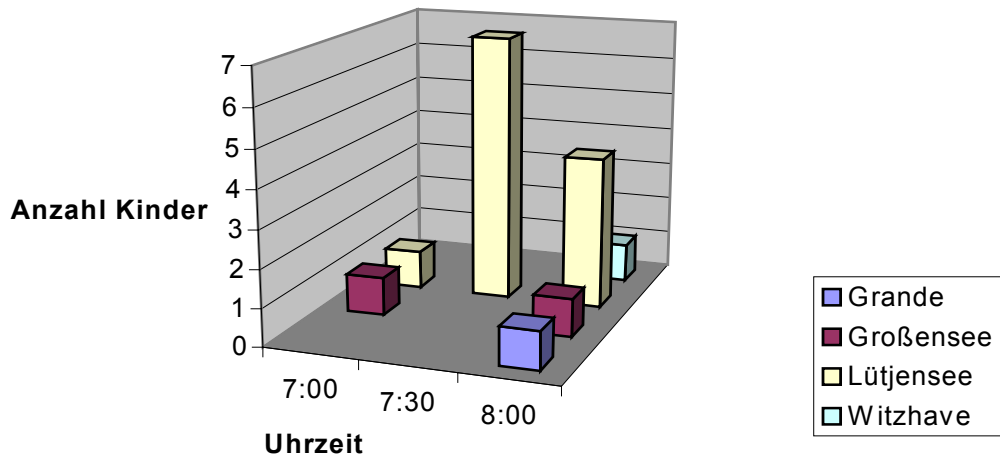
	7:00	7:30	8:00	8:30	9:00
Grande	1		4		
Grönwohld		3	4		
Großensee	1	5	7		
Hamfelde			2		
Lütjensee		5	15	1	4
Rausdorf			1		
Witzhave	1		1		

Ende für 3 < 6 jährige Kinder im Amt Trittau



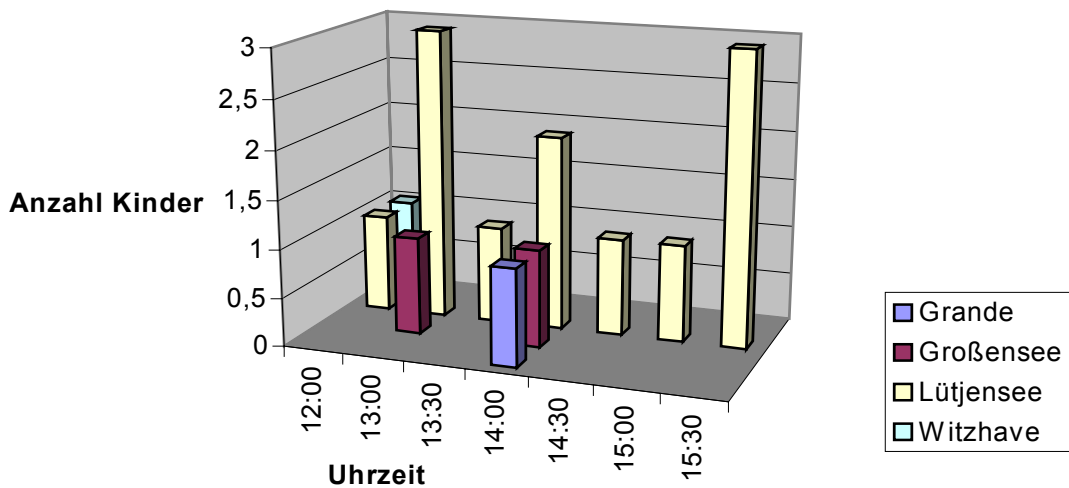
	12:00	12:30	13:00	13:30	14:00	14:30	15:00	15:30	17:00
Grande	1		3						1
Grönwohld	3		2		1		1		
Großensee	4	1	2	5	1				
Hamfelde		1			1				
Lütjensee	8	2	4	2	4		3	1	1
Rausdorf						1			
Witzhave			1						1

Beginn für über 6 jährige Kinder im Amt Trittau



	7:00	7:30	8:00
Grande			1
Großensee	1		1
Lütjensee	1	7	4
Witzhave			1

Ende für über 6 jährige Kinder im Amt Trittau



	12:00	13:00	13:30	14:00	14:30	15:00	15:30
Grande				1			
Großensee		1		1			
Lütjensee	1	3	1	2	1	1	3
Witzhave	1						

Verzicht auf Berufstätigkeit:

Insgesamt haben 85,4 % der Eltern diese Frage beantwortet. 750 Eltern (14,6 %) haben keine Antwort gegeben.
(mit Angabe der jeweiligen Gemeinde in der Sie wohnen)

Insgesamt verzichten im Kreis Stormarn **1.274 Personen** auf eine Berufstätigkeit, weil die Möglichkeit für eine Kinderbetreuung fehlt.

Sozialraum	Ja	%	Nein	%	Gesamt
ohne Angabe	1	0,02	3	0,07	4
Ahrensburg	131	2,90	260	5,75	391
Bad Oldesloe	152	3,36	425	9,40	577
Bargteheide	111	2,45	307	6,79	418
Glinde	71	1,57	208	4,60	279
Reinfeld	48	1,06	138	3,05	186
Ammersbek	26	0,57	158	3,49	184
Barsbüttel	56	1,24	106	2,34	162
Großhansdorf	72	1,59	161	3,56	233
Oststeinbek	17	0,38	99	2,19	116
Tangstedt	55	1,22	182	4,02	237
Trittau	64	1,42	176	3,89	240
Grabau	3	0,07	10	0,22	13
Lasbek	8	0,18	20	0,44	28
Meddewade	6	0,13	10	0,22	16
Neritz	2	0,04	2	0,04	4
Pölitz	6	0,13	12	0,27	18
Rethwisch	10	0,22	23	0,51	33
Rümpel	6	0,13	16	0,35	22
Steinburg	24	0,53	26	0,57	50
Travenbrück	6	0,13	27	0,60	33
Bargfeld-Stegen	27	0,60	78	1,72	105
Delingsdorf	9	0,20	31	0,69	40
Elmenhorst	19	0,42	55	1,22	74
Hammoor	13	0,29	23	0,51	36
Jersbek	13	0,29	37	0,82	50
Nienwohld	5	0,11	13	0,29	18
Todendorf	12	0,27	31	0,69	43
Tremsbüttel	28	0,62	41	0,91	69
Badendorf	8	0,18	12	0,27	20
Barnitz	10	0,22	16	0,35	26
Feldhorst	5	0,11	19	0,42	24
Hamberge	16	0,35	29	0,64	45
Heidekamp	6	0,13	17	0,38	23
Heilshoop	3	0,07	14	0,31	17
Klein Wesenberg	11	0,24	22	0,49	33
Mönkhagen	9	0,20	15	0,33	24
Rehhorst	6	0,13	16	0,35	22
Wesenberg	10	0,22	27	0,60	37
Westerau	7	0,15	24	0,53	31
Zarpen	16	0,35	23	0,51	39
Braak	6	0,13	27	0,60	33
Brunsbek	12	0,27	27	0,60	39
Hoisdorf	40	0,88	68	1,50	108
Siek	32	0,71	36	0,80	68
Stapelfeld	18	0,40	32	0,71	50
Grande	3	0,07	12	0,27	15
Grönwohld	5	0,11	12	0,27	17
Großensee	9	0,20	26	0,57	35
Hamfelde	3	0,07	9	0,20	12

Sozialraum	Ja	%	Nein	%	Gesamt
Hohenfelde		0,00	1	0,02	1
Köthel	3	0,07	5	0,11	8
Lütjensee	33	0,73	56	1,24	89
Rausdorf	1	0,02	2	0,04	3
Witzhave	1	0,02	23	0,51	24
Kreis Stormarn	1274	28,17	3248	71,83	4522

Auswahl der Kindertageseinrichtungen

- kirchlich

Sozialraum	Ja	%	Nein	%	Gesamt
keine Angabe	1	0,02	4	0,08	5
Ahrensburg	55	1,04	419	7,91	474
Bad Oldesloe	55	1,04	607	11,46	662
Bargteheide	82	1,55	420	7,93	502
Glinde	53	1,00	345	6,51	398
Reinfeld	7	0,13	213	4,02	220
Ammersbek	12	0,23	179	3,38	191
Barsbüttel	16	0,30	154	2,91	170
Großhansdorf	61	1,15	212	4,00	273
Oststeinbek	25	0,47	120	2,27	145
Tangstedt	10	0,19	293	5,53	303
Trittau		0,00	279	5,27	279
Grabau	1	0,02	17	0,32	18
Lasbek	2	0,04	30	0,57	32
Meddewade		0,00	21	0,40	21
Neritz	1	0,02	3	0,06	4
Pölit	4	0,08	16	0,30	20
Rethwisch	5	0,09	30	0,57	35
Rümpel	4	0,08	20	0,38	24
Steinburg	2	0,04	51	0,96	53
Travenbrück	2	0,04	36	0,68	38
Bargfeld-Stegen	21	0,40	94	1,77	115
Delingsdorf	6	0,11	45	0,85	51
Elmenhorst	13	0,25	70	1,32	83
Hammoor	2	0,04	39	0,74	41
Jersbek	4	0,08	58	1,09	62
Nienwohld	3	0,06	18	0,34	21
Todendorf	4	0,08	43	0,81	47
Tremsbüttel	4	0,08	77	1,45	81
Badendorf	1	0,02	19	0,36	20
Barnitz		0,00	26	0,49	26
Feldhorst	2	0,04	23	0,43	25
Hamberge	2	0,04	44	0,83	46
Heidekamp		0,00	24	0,45	24
Heilshoop	2	0,04	15	0,28	17
Klein Wesenberg	5	0,09	28	0,53	33
Mönkhagen		0,00	25	0,47	25
Rehhorst	1	0,02	21	0,40	22
Wesenberg	5	0,09	32	0,60	37
Westerau	2	0,04	29	0,55	31
Zarpen	5	0,09	34	0,64	39
Braak	1	0,02	35	0,66	36
Brunsbek	4	0,08	47	0,89	51
Hoisdorf	13	0,25	116	2,19	129
Siek	9	0,17	71	1,34	80
Stapelfeld		0,00	61	1,15	61
Grande		0,00	17	0,32	17

Sozialraum	Ja	%	Nein	%	Gesamt
Grönwohld		0,00	20	0,38	20
Großensee		0,00	40	0,76	40
Hamfelde		0,00	14	0,26	14
Hohenfelde		0,00	1	0,02	1
Köthel		0,00	10	0,19	10
Lütjensee		0,00	93	1,76	93
Rausdorf		0,00	7	0,13	7
Witzhave		0,00	25	0,47	25
Kreis Stormarn	507	9,57	4790	90,43	5297

9,57 % der befragten Eltern legen bei der Auswahl der Kindertagesstätte besonderen Wert auf eine Kindertagesstätte in kirchlicher Trägerschaft.

- Elternverein

Sozialraum	Ja	%	Nein	%	Gesamt
keine Angabe		0,00	5	0,09	5
Ahrensburg	14	0,26	460	8,68	474
Bad Oldesloe	25	0,47	637	12,03	662
Bargteheide	18	0,34	484	9,14	502
Glinde	16	0,30	382	7,21	398
Reinfeld	13	0,25	207	3,91	220
Ammersbek	4	0,08	187	3,53	191
Barsbüttel	3	0,06	167	3,15	170
Großhansdorf		0,00	273	5,15	273
Oststeinbek	3	0,06	142	2,68	145
Tangstedt	11	0,21	292	5,51	303
Trittau		0,00	279	5,27	279
Grabau	1	0,02	17	0,32	18
Lasbek	1	0,02	31	0,59	32
Meddewade	1	0,02	20	0,38	21
Neritz	2	0,04	2	0,04	4
Pölit		0,00	20	0,38	20
Rethwisch	1	0,02	34	0,64	35
Rümpel		0,00	24	0,45	24
Steinburg	1	0,02	52	0,98	53
Travenbrück	7	0,13	31	0,59	38
Bargfeld-Stegen	7	0,13	108	2,04	115
Delingsdorf	5	0,09	46	0,87	51
Elmenhorst	2	0,04	81	1,53	83
Hammoor	1	0,02	40	0,76	41
Jersbek	1	0,02	61	1,15	62
Nienwohld	4	0,08	17	0,32	21
Todendorf	5	0,09	42	0,79	47
Tremsbüttel	7	0,13	74	1,40	81
Badendorf	1	0,02	19	0,36	20
Barnitz	1	0,02	25	0,47	26
Feldhorst	4	0,08	21	0,40	25
Hamberge	1	0,02	45	0,85	46
Heidekamp	3	0,06	21	0,40	24
Heilshoop	1	0,02	16	0,30	17
Klein Wesenberg	1	0,02	32	0,60	33
Mönkhagen		0,00	25	0,47	25
Rehhorst	6	0,11	16	0,30	22
Wesenberg		0,00	37	0,70	37
Westerau	1	0,02	30	0,57	31
Zarpen	1	0,02	38	0,72	39
Braak	1	0,02	35	0,66	36

Sozialraum	Ja	%	Nein	%	Gesamt
Brunsbek	1	0,02	50	0,94	51
Hoisdorf	5	0,09	124	2,34	129
Siek		0,00	80	1,51	80
Stapelfeld	1	0,02	60	1,13	61
Grande		0,00	17	0,32	17
Grönwohld		0,00	20	0,38	20
Großensee		0,00	40	0,76	40
Hamfelde		0,00	14	0,26	14
Hohenfelde		0,00	1	0,02	1
Köthel		0,00	10	0,19	10
Lütjensee		0,00	93	1,76	93
Rausdorf		0,00	7	0,13	7
Witzhave		0,00	25	0,47	25
Kreis Stormarn	181	3,42	5116	96,58	5297

Insgesamt 3,42 % der befragten Eltern wünschen sich für Ihr Kind eine Betreuung bei einem Elternverein als Träger der Kindertageseinrichtung. Die Nachfrage in den Gemeinden ist aus der o. a. Tabelle ersichtlich.

- sonstiger Träger

Sozialraum	Ja	%	Nein	%	Gesamt
keine Angabe		0,00	5	0,09	5
Ahrensburg	7	0,13	467	8,82	474
Bad Oldesloe	12	0,23	650	12,27	662
Bargteheide	14	0,26	488	9,21	502
Glinde	7	0,13	391	7,38	398
Reinfeld	11	0,21	209	3,95	220
Ammersbek	1	0,02	190	3,59	191
Barsbüttel	4	0,08	166	3,13	170
Großhansdorf	37	0,70	236	4,46	273
Oststeinbek	4	0,08	141	2,66	145
Tangstedt	5	0,09	298	5,63	303
Trittau		0,00	279	5,27	279
Grabau		0,00	18	0,34	18
Lasbek	3	0,06	29	0,55	32
Meddewade		0,00	21	0,40	21
Neritz		0,00	4	0,08	4
Pölitze	1	0,02	19	0,36	20
Rethwisch		0,00	35	0,66	35
Rümpel		0,00	24	0,45	24
Steinburg		0,00	53	1,00	53
Travenbrück	2	0,04	36	0,68	38
Bargfeld-Stegen		0,00	115	2,17	115
Delingsdorf		0,00	51	0,96	51
Elmenhorst		0,00	83	1,57	83
Hammoor		0,00	41	0,77	41
Jersbek	1	0,02	61	1,15	62
Nienwohld	1	0,02	20	0,38	21
Todendorf		0,00	47	0,89	47
Tremsbüttel	2	0,04	79	1,49	81
Badendorf		0,00	20	0,38	20
Barnitz		0,00	26	0,49	26
Feldhorst		0,00	25	0,47	25
Hamberge		0,00	46	0,87	46
Heidekamp	1	0,02	23	0,43	24
Heilshoop		0,00	17	0,32	17
Klein Wesenberg		0,00	33	0,62	33
Mönkhagen		0,00	25	0,47	25

Sozialraum	Ja	%	Nein	%	Gesamt
Rehhorst	1	0,02	21	0,40	22
Wesenberg		0,00	37	0,70	37
Westerau		0,00	31	0,59	31
Zarpen		0,00	39	0,74	39
Braak	2	0,04	34	0,64	36
Brunsbek		0,00	51	0,96	51
Hoisdorf	6	0,11	123	2,32	129
Siek	1	0,02	79	1,49	80
Stapelfeld		0,00	61	1,15	61
Grande		0,00	17	0,32	17
Grönwohld		0,00	20	0,38	20
Großensee		0,00	40	0,76	40
Hamfelde		0,00	14	0,26	14
Hohenfelde		0,00	1	0,02	1
Köthel		0,00	10	0,19	10
Lütjensee		0,00	93	1,76	93
Rausdorf		0,00	7	0,13	7
Witzhave		0,00	25	0,47	25
Kreis Stormarn	123	2,32	5174	97,68	5297

Bei der Auswahl der Kindertageseinrichtung haben 2,32 % der befragten Eltern einem „sonstigen Jugendhilfeträger einer Kindertagesstätte“ besonders ausgewählt.

- bestimmter Träger

Sozialraum	Ja	%	Nein	%	Gesamt
keine Angabe		0,00	5	0,09	5
Ahrensburg	234	4,42	240	4,53	474
Bad Oldesloe	348	6,57	314	5,93	662
Bargteheide	262	4,95	240	4,53	502
Glinde	196	3,70	202	3,81	398
Reinfeld	128	2,42	92	1,74	220
Ammersbek	50	0,94	141	2,66	191
Barsbüttel	111	2,10	59	1,11	170
Großhansdorf		0,00	273	5,15	273
Oststeinbek	58	1,09	87	1,64	145
Tangstedt	175	3,30	128	2,42	303
Trittau		0,00	279	5,27	279
Grabau	9	0,17	9	0,17	18
Lasbek	18	0,34	14	0,26	32
Meddewade	15	0,28	6	0,11	21
Neritz		0,00	4	0,08	4
Pölit	12	0,23	8	0,15	20
Rethwisch	23	0,43	12	0,23	35
Rümpel	16	0,30	8	0,15	24
Steinburg	27	0,51	26	0,49	53
Travenbrück	20	0,38	18	0,34	38
Bargfeld-Stegen	63	1,19	52	0,98	115
Delingsdorf	26	0,49	25	0,47	51
Elmenhorst	46	0,87	37	0,70	83
Hammoor	28	0,53	13	0,25	41
Jersbek	35	0,66	27	0,51	62
Nienwohld	10	0,19	11	0,21	21
Todendorf	25	0,47	22	0,42	47
Tremsbüttel	48	0,91	33	0,62	81
Badendorf	14	0,26	6	0,11	20
Barnitz	17	0,32	9	0,17	26
Feldhorst	9	0,17	16	0,30	25
Hamberge	26	0,49	20	0,38	46

Sozialraum	Ja	%	Nein	%	Gesamt
Heidekamp	17	0,32	7	0,13	24
Heilshoop	10	0,19	7	0,13	17
Klein Wesenberg	24	0,45	9	0,17	33
Mönkhagen	19	0,36	6	0,11	25
Rehhorst	8	0,15	14	0,26	22
Wesenberg	20	0,38	17	0,32	37
Westerau	19	0,36	12	0,23	31
Zarpen	27	0,51	12	0,23	39
Braak	22	0,42	14	0,26	36
Brunsbek	27	0,51	24	0,45	51
Hoisdorf	81	1,53	48	0,91	129
Siek	38	0,72	42	0,79	80
Stapelfeld	51	0,96	10	0,19	61
Grande		0,00	17	0,32	17
Grönwohld		0,00	20	0,38	20
Großensee		0,00	40	0,76	40
Hamfelde		0,00	14	0,26	14
Hohenfelde		0,00	1	0,02	1
Köthel		0,00	10	0,19	10
Lütjensee		0,00	93	1,76	93
Rausdorf		0,00	7	0,13	7
Witzhave		0,00	25	0,47	25
Kreis Stormarn	2412	45,54	2885	54,46	5297

Die befragten Eltern bevorzugen zu **45,54 %** einen „bestimmten Träger“.

- pädagogische Konzeption

Sozialraum	Ja	%	Nein	%	Gesamt
keine Angabe	3	0,06	2	0,04	5
Ahrensburg	292	5,51	182	3,44	474
Bad Oldesloe	418	7,89	244	4,61	662
Bargteheide	332	6,27	170	3,21	502
Glinde	249	4,70	149	2,81	398
Reinfeld	141	2,66	79	1,49	220
Ammersbek	137	2,59	54	1,02	191
Barsbüttel	129	2,44	41	0,77	170
Großhansdorf	193	3,64	80	1,51	273
Oststeinbek	96	1,81	49	0,93	145
Tangstedt	198	3,74	105	1,98	303
Trittau		0,00	279	5,27	279
Grabau	9	0,17	9	0,17	18
Lasbek	20	0,38	12	0,23	32
Meddewade	8	0,15	13	0,25	21
Neritz	4	0,08		0,00	4
Pölit	11	0,21	9	0,17	20
Rethwisch	22	0,42	13	0,25	35
Rümpel	13	0,25	11	0,21	24
Steinburg	23	0,43	30	0,57	53
Travenbrück	28	0,53	10	0,19	38
Bargfeld-Stegen	74	1,40	41	0,77	115
Delingsdorf	22	0,42	29	0,55	51
Elmenhorst	50	0,94	33	0,62	83
Hammoor	23	0,43	18	0,34	41
Jersbek	37	0,70	25	0,47	62
Nienwohld	15	0,28	6	0,11	21
Todendorf	24	0,45	23	0,43	47
Tremsbüttel	42	0,79	39	0,74	81
Badendorf	15	0,28	5	0,09	20

Sozialraum	Ja	%	Nein	%	Gesamt
Barnitz	16	0,30	10	0,19	26
Feldhorst	12	0,23	13	0,25	25
Hamberge	23	0,43	23	0,43	46
Heidekamp	15	0,28	9	0,17	24
Heilshoop	9	0,17	8	0,15	17
Klein Wesenberg	19	0,36	14	0,26	33
Mönkhagen	14	0,26	11	0,21	25
Rehhorst	10	0,19	12	0,23	22
Wesenberg	24	0,45	13	0,25	37
Westerau	14	0,26	17	0,32	31
Zarpen	24	0,45	15	0,28	39
Braak	23	0,43	13	0,25	36
Brunsbek	38	0,72	13	0,25	51
Hoisdorf	68	1,28	61	1,15	129
Siek	46	0,87	34	0,64	80
Stapelfeld	44	0,83	17	0,32	61
Grande		0,00	17	0,32	17
Grönwohld		0,00	20	0,38	20
Großensee		0,00	40	0,76	40
Hamfelde		0,00	14	0,26	14
Hohenfelde		0,00	1	0,02	1
Köthel		0,00	10	0,19	10
Lütjensee		0,00	93	1,76	93
Rausdorf		0,00	7	0,13	7
Witzhave		0,00	25	0,47	25
Kreis Stormarn	3027	57,15	2270	42,85	5297

Für die befragten Eltern ist zu **57,15%** das pädagogische Konzept wichtig und wird bei der Auswahl der Kindertageseinrichtung berücksichtigt.

- räumliche Nähe

Sozialraum	Ja	%	Nein	%	Gesamt
keine Angabe	4	0,08	1	0,02	5
Ahrensburg	342	6,46	132	2,49	474
Bad Oldesloe	466	8,80	196	3,70	662
Bargteheide	361	6,82	141	2,66	502
Glinde	266	5,02	132	2,49	398
Reinfeld	152	2,87	68	1,28	220
Ammersbek	152	2,87	39	0,74	191
Barsbüttel	137	2,59	33	0,62	170
Großhansdorf	181	3,42	92	1,74	273
Oststeinbek	102	1,93	43	0,81	145
Tangstedt	216	4,08	87	1,64	303
Trittau		0,00	279	5,27	279
Grabau	16	0,30	2	0,04	18
Lasbek	27	0,51	5	0,09	32
Meddewade	16	0,30	5	0,09	21
Neritz	2	0,04	2	0,04	4
Pölit	14	0,26	6	0,11	20
Rethwisch	30	0,57	5	0,09	35
Rümpel	17	0,32	7	0,13	24
Steinburg	38	0,72	15	0,28	53
Travenbrück	30	0,57	8	0,15	38
Bargfeld-Stegen	97	1,83	18	0,34	115
Delingsdorf	35	0,66	16	0,30	51
Elmenhorst	62	1,17	21	0,40	83
Hammoor	27	0,51	14	0,26	41
Jersbek	42	0,79	20	0,38	62

Sozialraum	Ja	%	Nein	%	Gesamt
Nienwohld	16	0,30	5	0,09	21
Todendorf	36	0,68	11	0,21	47
Tremsbüttel	56	1,06	25	0,47	81
Badendorf	17	0,32	3	0,06	20
Barnitz	19	0,36	7	0,13	26
Feldhorst	17	0,32	8	0,15	25
Hamberge	27	0,51	19	0,36	46
Heidekamp	19	0,36	5	0,09	24
Heilshoop	10	0,19	7	0,13	17
Klein Wesenberg	23	0,43	10	0,19	33
Mönkhagen	18	0,34	7	0,13	25
Rehhorst	17	0,32	5	0,09	22
Wesenberg	27	0,51	10	0,19	37
Westerau	18	0,34	13	0,25	31
Zarpen	29	0,55	10	0,19	39
Braak	26	0,49	10	0,19	36
Brunsbek	41	0,77	10	0,19	51
Hoisdorf	95	1,79	34	0,64	129
Siek	55	1,04	25	0,47	80
Stapelfeld	50	0,94	11	0,21	61
Grande		0,00	17	0,32	17
Grönwohld		0,00	20	0,38	20
Großensee		0,00	40	0,76	40
Hamfelde		0,00	14	0,26	14
Hohenfelde		0,00	1	0,02	1
Köthel		0,00	10	0,19	10
Lütjensee		0,00	93	1,76	93
Rausdorf		0,00	7	0,13	7
Witzhave		0,00	25	0,47	25
Kreis Stormarn	3448	65,09	1849	34,91	5297

Die befragten Eltern ist die räumliche Nähe zu **65,09 %** wichtig bei der Auswahl der Einrichtung.

- Höhe des Elternbeitrages

Sozialraum	Ja	%	Nein	%	Gesamt
keine Angabe	2	0,04	3	0,06	5
Ahrensburg	184	3,47	290	5,47	474
Bad Oldesloe	349	6,59	313	5,91	662
Bargteheide	181	3,42	321	6,06	502
Glinde	173	3,27	225	4,25	398
Reinfeld	113	2,13	107	2,02	220
Ammersbek	80	1,51	111	2,10	191
Barsbüttel	84	1,59	86	1,62	170
Großhansdorf	79	1,49	194	3,66	273
Oststeinbek	54	1,02	91	1,72	145
Tangstedt	123	2,32	180	3,40	303
Trittau		0,00	279	5,27	279
Grabau	11	0,21	7	0,13	18
Lasbek	11	0,21	21	0,40	32
Meddewade	15	0,28	6	0,11	21
Neritz	2	0,04	2	0,04	4
Pölit	10	0,19	10	0,19	20
Rethwisch	18	0,34	17	0,32	35
Rümpel	8	0,15	16	0,30	24
Steinburg	25	0,47	28	0,53	53
Travenbrück	24	0,45	14	0,26	38
Bargfeld-Stegen	66	1,25	49	0,93	115

Sozialraum	Ja	%	Nein	%	Gesamt
Delingsdorf	23	0,43	28	0,53	51
Elmenhorst	34	0,64	49	0,93	83
Hammoor	23	0,43	18	0,34	41
Jersbek	31	0,59	31	0,59	62
Nienwohld	12	0,23	9	0,17	21
Todendorf	27	0,51	20	0,38	47
Tremsbüttel	40	0,76	41	0,77	81
Badendorf	11	0,21	9	0,17	20
Barnitz	11	0,21	15	0,28	26
Feldhorst	9	0,17	16	0,30	25
Hamberge	15	0,28	31	0,59	46
Heidekamp	17	0,32	7	0,13	24
Heilshoop	5	0,09	12	0,23	17
Klein Wesenberg	19	0,36	14	0,26	33
Mönkhagen	10	0,19	15	0,28	25
Rehhorst	8	0,15	14	0,26	22
Wesenberg	13	0,25	24	0,45	37
Westerau	12	0,23	19	0,36	31
Zarpen	15	0,28	24	0,45	39
Braak	11	0,21	25	0,47	36
Brunsbek	23	0,43	28	0,53	51
Hoisdorf	66	1,25	63	1,19	129
Siek	34	0,64	46	0,87	80
Stapelfeld	31	0,59	30	0,57	61
Grande		0,00	17	0,32	17
Grönwohld		0,00	20	0,38	20
Großensee		0,00	40	0,76	40
Hamfelde		0,00	14	0,26	14
Hohenfelde		0,00	1	0,02	1
Köthel		0,00	10	0,19	10
Lütjensee		0,00	93	1,76	93
Rausdorf		0,00	7	0,13	7
Witzhave		0,00	25	0,47	25
Kreis Stomarn	2112	39,87	3185	60,13	5297

Die Höhe des Elternbeitrages ist für **39,87 %** der befragten Eltern von besonderer Bedeutung bei der Auswahl der Kindertagesstätte.

- Öffnungszeiten

Sozialraum	Ja	%	Nein	%	Gesamt
keine Angabe	4	0,08	1	0,02	5
Ahrensburg	261	4,93	213	4,02	474
Bad Oldesloe	396	7,48	266	5,02	662
Bargteheide	282	5,32	220	4,15	502
Glinde	216	4,08	182	3,44	398
Reinfeld	119	2,25	101	1,91	220
Ammersbek	120	2,27	71	1,34	191
Barsbüttel	144	2,72	26	0,49	170
Großhansdorf	168	3,17	105	1,98	273
Oststeinbek	92	1,74	53	1,00	145
Tangstedt	162	3,06	141	2,66	303
Trittau		0,00	279	5,27	279
Grabau	13	0,25	5	0,09	18
Lasbek	12	0,23	20	0,38	32
Meddewade	16	0,30	5	0,09	21
Neritz	1	0,02	3	0,06	4
Pölit	12	0,23	8	0,15	20
Rethwisch	24	0,45	11	0,21	35

Sozialraum	Ja	%	Nein	%	Gesamt
Rümpel	15	0,28	9	0,17	24
Steinburg	32	0,60	21	0,40	53
Travenbrück	27	0,51	11	0,21	38
Bargfeld-Stegen	74	1,40	41	0,77	115
Delingsdorf	19	0,36	32	0,60	51
Elmenhorst	53	1,00	30	0,57	83
Hammoor	22	0,42	19	0,36	41
Jersbek	35	0,66	27	0,51	62
Nienwohld	13	0,25	8	0,15	21
Todendorf	30	0,57	17	0,32	47
Tremsbüttel	46	0,87	35	0,66	81
Badendorf	14	0,26	6	0,11	20
Barnitz	16	0,30	10	0,19	26
Feldhorst	16	0,30	9	0,17	25
Hamberge	23	0,43	23	0,43	46
Heidekamp	13	0,25	11	0,21	24
Heilshoop	7	0,13	10	0,19	17
Klein Wesenberg	18	0,34	15	0,28	33
Mönkhagen	14	0,26	11	0,21	25
Rehhorst	9	0,17	13	0,25	22
Wesenberg	19	0,36	18	0,34	37
Westerau	12	0,23	19	0,36	31
Zarpen	23	0,43	16	0,30	39
Braak	17	0,32	19	0,36	36
Brunsbek	27	0,51	24	0,45	51
Hoisdorf	86	1,62	43	0,81	129
Siek	45	0,85	35	0,66	80
Stapelfeld	43	0,81	18	0,34	61
Grande		0,00	17	0,32	17
Grönwohld		0,00	20	0,38	20
Großensee		0,00	40	0,76	40
Hamfelde		0,00	14	0,26	14
Hohenfelde		0,00	1	0,02	1
Köthel		0,00	10	0,19	10
Lütjensee		0,00	93	1,76	93
Rausdorf		0,00	7	0,13	7
Witzhave		0,00	25	0,47	25
Kreis Stormarn	2810	53,05	2487	46,95	5297

Den befragten Eltern ist zu **53,05 %** die Öffnungszeit von besonderer Bedeutung.

Geschwisterkinder und Geschlechtsverteilung

Sozialraum	1 Kind	2 Kinder	3 Kinder	4 Kinder	5 Kinder	Gesamt
Ahrensburg	474	240	49	14	2	779
Bad Oldesloe	662	381	89	18	4	1154
Bargteheide	502	273	53	5	3	836
Glinde	398	187	30	4	1	620
Reinfeld	220	136	26	6	1	389
Ammersbek	191	109	20			320
Barsbüttel	170	86	9	1		266
Großhansdorf	273	149	31	4		457
Oststeinbek	145	68	9			222
Tangstedt	303	153	16	2		474
Trittau	279	151	33	5		468
Grabau	18	6	1			25

Sozialraum	1 Kind	2 Kinder	3 Kinder	4 Kinder	5 Kinder	Gesamt
Lasbek	32	18	3			53
Meddewade	21	11	5	1		38
Neritz	4	1	1			6
Pölitz	20	13	5	2	1	41
Rethwisch	35	22	7	3		67
Rümpel	24	17	1			42
Steinburg	53	28	4	1		86
Travenbrück	38	24	2	1		65
Bargfeld-Stegen	115	73	11	1		200
Delingsdorf	51	30	8	3		92
Elmenhorst	83	41	5			129
Hammoor	41	23	6	1		71
Jersbek	62	36	9	1		108
Nienwohld	21	12	4			37
Todendorf	47	27	6			80
Tremsbüttel	81	49	12	1		143
Badendorf	20	11	1			32
Barnitz	26	12	4	1		43
Feldhorst	25	13	3			41
Hamberge	46	22	2			70
Heidekamp	24	13	2			39
Heilshoop	17	10	3	1		31
Klein Wesenberg	33	15	2	1		51
Mönkhagen	25	15	4			44
Rehhorst	22	11	2			35
Wesenberg	37	17	5	2	1	62
Westerau	31	21	7	2		61
Zarpen	39	25	2			66
Braak	36	18	6	2		62
Brunsbek	51	27	5	1		84
Hoisdorf	129	69	15	1		214
Siek	80	44	7			131
Stapelfeld	61	22	1	1		85
Grande	17	8	1			26
Grönwohld	20	12	2			34
Großensee	40	22	2	1		65
Hamfelde	14	11	2	1		28
Hohenfelde	1	1				2
Köthel	10	3				13
Lütjensee	93	43	3			139
Rausdorf	7	2				9
Witzhave	25	9				34
Kreis Stormarn	5.292	2.840	536	88	13	8.769

Bei **1645 Kindern** mit dem Bezug zur Wohngemeinde wurde das **Geschlecht** nicht angegeben. Dies sind **19,6 %** der Kinder. **Die Verteilung nach Geschlecht sieht daher wie folgt aus:**

Geschlecht	Sozialraum	1 Kind	2 Kinder	3 Kinder	4 Kinder	5 Kinder	Gesamt
männlich	Ahrensburg	224	117	21	8	2	372
	Bad Oldesloe	342	184	39	4	2	571
	Bargtheide	249	148	22	1		420
	Glinde	212	97	17	3	1	330
	Reinfeld	116	72	16	2	1	207
	Ammersbek	98	59	9			166
	Barsbüttel	92	37	7	1		137
	Tangstedt	164	87	8	2		261
	Grabau	2					2

Geschlecht	Sozialraum	1 Kind	2 Kinder	3 Kinder	4 Kinder	5 Kinder	Gesamt
	Lasbek	2					2
	Meddewade	1		1			2
	Steinburg	3	2				5
	Bargfeld-Stegen	54	40	5	1		100
	Delingsdorf	26	13	2	1		42
	Elmenhorst	46	16	1			63
	Hammoor	27	15	3			45
	Jersbek	28	22	6			56
	Nienwohld	13	6	3			22
	Todendorf	25	13	1			39
	Tremsbüttel	42	22	7	1		72
	Badendorf	13	6	1			20
	Barnitz	16	7	2			25
	Feldhorst	14	8	1			23
	Hamberge	20	11	1			32
	Heidekamp	11	10	1			22
	Heilshoop	10	5	2	1		18
	Klein Wesenberg	23	4	1			28
	Mönkhagen	11	10	3			24
	Rehhorst	12	6	2			20
	Wesenberg	20	6	4	2	1	33
	Westerau	15	10	3			28
	Zarpen	22	18	1			41
	Braak	18	10	4	2		34
	Brunsbek	24	18	1			43
	Hoisdorf	62	36	9			107
	Siek	38	28	2			68
	Stapelfeld	31	11	1	1		44
	Kreis Stormarn	2.126	1.154	207	30	7	3.524
weiblich	Ahrensburg	244	116	27	5		392
	Bad Oldesloe	304	191	49	14	2	560
	Bargtheide	249	121	27	3	3	403
	Glinde	177	86	12			275
	Reinfeld	100	62	10	4		176
	Ammersbek	93	50	11			154
	Barsbüttel	76	46	2			124
	Tangstedt	136	65	7			208
	Meddewade		1				1
	Steinburg	4	2				6
	Bargfeld-Stegen	61	33	6			100
	Delingsdorf	25	16	6	2		49
	Elmenhorst	33	21	4			58
	Hammoor	12	7	2			21
	Jersbek	31	12	3	1		47
	Nienwohld	8	6	1			15
	Todendorf	22	13	4			39
	Tremsbüttel	39	22	5			66
	Badendorf	7	5				12
	Barnitz	10	5	2	1		18
	Feldhorst	11	5	2			18
	Hamberge	26	11	1			38
	Heidekamp	13	3	1			17
	Heilshoop	7	5	1			13
	Klein Wesenberg	10	11	1	1		23
	Mönkhagen	14	5	1			20
	Rehhorst	10	5				15
	Wesenberg	17	11	1			29
	Westerau	16	11	4	2		33
	Zarpen	16	7	1			24
	Braak	18	8	2			28
	Brunsbek	26	9	4	1		40
	Hoisdorf	66	33	6	1		106
	Siek	42	15	5			62
	Stapelfeld	29	11				40
	Kreis Stormarn	1.952	1.030	208	35	5	3.230

Die Frage nach dem **Geschlecht** und der **Nationalität** war **optional**. Die Auswertung der **Nationalität** nach Gemeinden ist zwar möglich aber aufgrund der fehlenden 2.895 Antworten (34,5 %) nicht erfolgt. Diese ist nur auf die Sozialräume dargestellt.

Integrative Angebote

Es besteht bei meinem Kind eine **Behinderung** oder eine **chronische Krankheit**, die bei der Tagesbetreuung einer **besonderen Beachtung** bedarf (z.b. Epilepsie, starkes Asthma etc.)

Sozialraum	Ja		Nein		Gesamt
(in % zur Gesamtsumme)					
Ahrensburg	16	0,19%	728	8,63%	744
Bad Oldesloe	29	0,34%	1058	12,54%	1087
Bargteheide	19	0,23%	794	9,41%	813
Glinde	13	0,15%	585	6,94%	598
Reinfeld	5	0,06%	367	4,35%	372
Ammersbek	8	0,09%	311	3,69%	319
Barsbüttel	9	0,11%	237	2,81%	246
Großhansdorf	8	0,09%	442	5,24%	450
Oststeinbek	9	0,11%	205	2,43%	214
Tangstedt	10	0,12%	440	5,22%	450
Trittau	11	0,13%	421	4,99%	432
Grabau		0,00%	25	0,30%	25
Lasbek	1	0,01%	51	0,60%	52
Meddewade		0,00%	38	0,45%	38
Neritz		0,00%	5	0,06%	5
Pölitz	1	0,01%	37	0,44%	38
Rethwisch	1	0,01%	65	0,77%	66
Rümpel	1	0,01%	36	0,43%	37
Steinburg	1	0,01%	85	1,01%	86
Travenbrück	2	0,02%	63	0,75%	65
Bargfeld-Stegen	6	0,07%	190	2,25%	196
Delingsdorf	1	0,01%	87	1,03%	88
Elmenhorst	3	0,04%	122	1,45%	125
Hammoor	2	0,02%	69	0,82%	71
Jersbek	1	0,01%	107	1,27%	108
Nienwohld	1	0,01%	34	0,40%	35
Todendorf	3	0,04%	76	0,90%	79
Tremsbüttel	6	0,07%	132	1,56%	138
Badendorf		0,00%	32	0,38%	32
Barnitz	4	0,05%	39	0,46%	43
Feldhorst		0,00%	41	0,49%	41
Hamberge	1	0,01%	68	0,81%	69
Heidekamp	2	0,02%	37	0,44%	39
Heilshoop	1	0,01%	30	0,36%	31
Klein Wesenberg	1	0,01%	50	0,59%	51
Mönkhagen	1	0,01%	43	0,51%	44
Rehhorst		0,00%	34	0,40%	34
Wesenberg	4	0,05%	58	0,69%	62
Westerau		0,00%	60	0,71%	60
Zarpen	1	0,01%	65	0,77%	66
Braak		0,00%	60	0,71%	60
Brunsbek	3	0,04%	78	0,92%	81
Hoisdorf	5	0,06%	198	2,35%	203
Siek	4	0,05%	125	1,48%	129

Sozialraum	Ja		Nein		Gesamt
(in % zur Gesamtsumme)					
Stapelfeld	2	0,02%	75	0,89%	77
Grande	2	0,02%	22	0,26%	24
Grönwohld		0,00%	30	0,36%	30
Großensee	4	0,05%	60	0,71%	64
Hamfelde		0,00%	28	0,33%	28
Hohenfelde		0,00%	2	0,02%	2
Köthel		0,00%	13	0,15%	13
Lütjensee	2	0,02%	126	1,49%	128
Rausdorf	1	0,01%	7	0,08%	8
Witzhave		0,00%	32	0,38%	32
Kreis Stormarn	205	2,43%	8.230	97,57%	8.435

Besteht der Wunsch nach einer sonderpädagogischen oder heilpädagogischen Tagesbetreuung (Integratives Angebot) ?

Sozialraum	Ja		Nein		Gesamt
(in % zur Gesamtsumme)					
Ahrensburg	58	0,70%	683	8,21%	741
Bad Oldesloe	124	1,49%	933	11,22%	1057
Bargteheide	103	1,24%	693	8,33%	796
Glinde	78	0,94%	514	6,18%	592
Reinfeld	48	0,58%	314	3,78%	362
Ammersbek	6	0,07%	312	3,75%	318
Barsbüttel	38	0,46%	207	2,49%	245
Großhansdorf	60	0,72%	379	4,56%	439
Oststeinbek	20	0,24%	196	2,36%	216
Tangstedt	75	0,90%	377	4,53%	452
Trittau	48	0,58%	366	4,40%	414
Grabau		0,00%	25	0,30%	25
Lasbek	2	0,02%	49	0,59%	51
Meddewade	4	0,05%	34	0,41%	38
Neritz		0,00%	5	0,06%	5
Pölit	3	0,04%	35	0,42%	38
Rethwisch		0,00%	64	0,77%	64
Rümpel	5	0,06%	34	0,41%	39
Steinburg	6	0,07%	80	0,96%	86
Travenbrück	5	0,06%	58	0,70%	63
Bargfeld-Stegen	39	0,47%	156	1,88%	195
Delingsdorf	3	0,04%	84	1,01%	87
Elmenhorst	15	0,18%	110	1,32%	125
Hammoor	22	0,26%	49	0,59%	71
Jersbek	10	0,12%	96	1,15%	106
Nienwohld	3	0,04%	31	0,37%	34
Todendorf	3	0,04%	75	0,90%	78
Tremsbüttel	28	0,34%	106	1,27%	134
Badendorf		0,00%	32	0,38%	32
Barnitz	10	0,12%	33	0,40%	43
Feldhorst	4	0,05%	37	0,44%	41
Hamberge	3	0,04%	67	0,81%	70
Heidekamp	4	0,05%	35	0,42%	39
Heilshoop	6	0,07%	25	0,30%	31

Sozialraum	Ja		Nein		Gesamt
(in % zur Gesamtsumme)					
Klein Wesenberg	3	0,04%	48	0,58%	51
Mönkhagen	4	0,05%	40	0,48%	44
Rehhorst	2	0,02%	32	0,38%	34
Wesenberg	8	0,10%	54	0,65%	62
Westerau	5	0,06%	56	0,67%	61
Zarpen	4	0,05%	62	0,75%	66
Braak		0,00%	61	0,73%	61
Brunsbek	19	0,23%	57	0,69%	76
Hoisdorf	22	0,26%	179	2,15%	201
Siek	3	0,04%	126	1,52%	129
Stapelfeld	7	0,08%	68	0,82%	75
Grande	2	0,02%	20	0,24%	22
Grönwohld	1	0,01%	26	0,31%	27
Großensee	8	0,10%	56	0,67%	64
Hamfelde	1	0,01%	27	0,32%	28
Hohenfelde		0,00%	2	0,02%	2
Köthel	2	0,02%	11	0,13%	13
Lütjensee	13	0,16%	113	1,36%	126
Rausdorf	1	0,01%	6	0,07%	7
Witzhave	2	0,02%	30	0,36%	32
Kreis Stormarn	941	11,32%	7374	88,68%	8.315

Wird ein Mittagstisch benötigt?

Aus den ausgewerteten Fragebögen hat sich bei der Frage nach der Öffnungszeit das folgende Bild für die Ganztagsbetreuung ergeben. Hier ist unbedingt ein Mittagstisch sicherzustellen.

Ganztagsplatzbedarf >= 6 Std.

	Ort	0 < 3 Jahre	3 < 6 Jahre	6 < 14 Jahre
1	Ahrensburg	60	39	22
2	Bad Oldesloe	37	60	53
3	Bartheheide	59	57	14
4	Glinde	39	28	20
5	Reinbek	Keine Teilnahme		
6	Reinfeld	19	19	4
7	Ammersbek	28	41	57
8	Barsbüttel	32	47	19
9	Großhansdorf	33	23	13
10	Oststeinbek	21	15	13
11	Tangstedt	20	16	8
12	Trittau	12	14	8
13	Amt B.O.-Land	25	21	4
14	Amt Bargt.-Land	57	53	24
15	Amt Nordstormarn	35	28	20
16	Amt Ssek	55	65	6
17	Amt Trittau	19	23	9
	Kreis Stormarn (ohne Reinbek)	551	549	294

Der Bedarf an einem Mittagstisch, der durch den Ganztagsplatzbedarf signalisiert wird, ist durch die Frage nach dem Mittagstisch konkretisiert worden und liegt sogar höher als der eigentliche Ganztagsbedarf. Die Tabelle folgt auf der nächsten Seite.

Mittagstisch	0 < 3 Jahre			3 < 6 Jahre			6 < 14 Jahre			0 < 14 Jahre		
	Ja	Nein	Summe	Ja	Nein	Summe	Ja	Nein	Summe	Ja	Nein	Gesamt
Ahrensburg	76	146	222	56	122	178	31	21	52	163	289	452
Bad Oldesloe	45	58	103	62	73	135	49	43	92	156	174	330
Bargtheide	64	35	99	72	44	116	27	25	52	163	104	267
Glinde	54	59	113	41	49	90	27	28	55	122	136	258
Reinfeld	19	39	58	16	27	43	2	3	5	37	69	106
Ammersbek	20		20	36	3	39	34	1	35	90	4	94
Barsbüttel	26	8	34	29	18	47	9	13	22	64	39	103
Großhansdorf	22	21	43	36	18	54	13	9	22	71	48	119
Oststeinbek	19	8	27	18	8	26	7	4	11	44	20	64
Tangstedt	28	27	55	18	39	57	12	9	21	58	75	133
Trittau	20	1	21	19	1	20	16		16	55	2	57
Grabau	1	3	4		4	4	1		1	2	7	9
Lasbek	4	1	5	2		2				6	1	7
Meddewade	2	2	4	2	1	3	1		1	5	3	8
Neritz	1		1							1	0	1
Pölitze	2	5	7		2	2				2	7	9
Rethwisch	3	5	8	2	4	6	1	1	2	6	10	16
Rümpel	1	2	3	3	3	6	4		4	8	5	13
Steinburg	2	4	6	7	7	14	1	2	3	10	13	23
Travenbrück	5	11	16	4	11	15		3	3	9	25	34
Bargfeld-Stegen	12	32	44	10	38	48	5	42	47	27	112	139
Delingsdorf	2	14	16	1	27	28		15	15	3	56	59
Elmenhorst	6	24	30	3	25	28	3	8	11	12	57	69
Hammoor	5	12	17	10	8	18	2	2	4	17	22	39
Jersbek	10	17	27	10	19	29	2	6	8	22	42	64
Nienwohld	2	13	15	4	2	6	4		4	10	15	25
Todendorf	2	10	12	3	11	14	1	2	3	6	23	29
Tremsbüttel	12	20	32	10	22	32	7	3	10	29	45	74
Badendorf	1	8	9	1	11	12		11	11	2	30	32
Barnitz	6	10	16	2	5	7	2	16	18	10	31	41
Feldhorst	1	11	12	1	6	7		21	21	2	38	40
Hamberge	5	11	16		15	15	2	35	37	7	61	68
Heidekamp	4	13	17	1	8	9		13	13	5	34	39
Heilshoop	3	3	6	2	4	6	3	13	16	8	20	28
Klein Wesenberg	2	5	7	4	17	21	1	21	22	7	43	50
Mönkhagen	7	13	20	3	10	13	1	10	11	11	33	44
Rehhorst	2	9	11	2	3	5	1	16	17	5	28	33
Wesenberg	5	14	19	2	18	20		23	23	7	55	62
Westerau	1	13	14	1	10	11	1	34	35	3	57	60
Zarpen	3	9	12	6	17	23	6	23	29	15	49	64
Braak	4	6	10	2	24	26		16	16	6	46	52
Brunsbek	7	5	12	4	5	9				11	10	21
Hoisdorf	9	10	19	11	13	24	2	4	6	22	27	49
Siek	12	10	22	5	25	30	2	43	45	19	78	97
Stapelfeld	8	15	23	7	17	24	2	20	22	17	52	69
Grande				1		1				1	0	1
Grönwohld										0	0	0
Großensee	3		3	3		3	1		1	7	0	7
Hamfelde	1		1	1		1				2	0	2
Köthel	2		2							2	0	2
Lütjensee	8		8	13		13	2		2	23	0	23
Rausdorf	1		1	1		1				2	0	2
Witzhave	1		1	1		1	1		1	3	0	3
Kreis Stormarn	561	742	1303	548	794	1342	286	559	845	1395	2095	3490
Prozentual	43%	57%	100%	41%	59%	100%	34%	66%	100%	40%	60%	100%

Durchgehende Betreuung gewünscht? (Schließzeiten)

Betreuung während der Schließzeiten erforderlich?	0 < 3 Jahre			3 < 6 Jahre			6 < 14 Jahre			0 < 14 Jahre		
	Ja	Nein	Summe	Ja	Nein	Summe	Ja	Nein	Summe	Ja	Nein	Summe
Sozialraum												
Ahrensburg	44	157	201	55	139	194	56	198	254	155	494	649
Bad Oldesloe	69	155	224	78	222	300	78	387	465	225	764	989
Bargtheide	55	143	198	60	166	226	52	254	306	167	563	730
Glinde	37	106	143	39	97	136	49	197	246	125	400	525
Reinfeld	23	91	114	23	68	91	15	116	131	61	275	336
Ammersbek	15	75	90	27	78	105	21	65	86	63	218	281
Barsbüttel	42	19	61	70	18	88	53	26	79	165	63	228
Großhansdorf	45	61	106	58	62	120	49	136	185	152	259	411
Oststeinbek	13	35	48	22	31	53	16	72	88	51	138	189
Tangstedt	28	80	108	29	103	132	27	132	159	84	315	399
Trittau	16	76	92	23	83	106	42	133	175	81	292	373
Grabau		8	8	2	8	10	2	4	6	4	20	24
Lasbek	7	13	20	2	12	14		16	16	9	41	50
Meddewade	5	5	10	6	4	10	4	7	11	15	16	31
Neritz		1	1		1	1				0	2	2
Pölit	6	9	15	3	5	8	3	8	11	12	22	34
Rethwisch	9	13	22	2	11	13	2	18	20	13	42	55
Rümpel	5	6	11	7	7	14	5	5	10	17	18	35
Steinburg	6	11	17	14	22	36	1	23	24	21	56	77
Travenbrück	2	17	19	5	16	21	2	13	15	9	46	55
Bargfeld-Stegen	14	34	48	18	36	54	16	62	78	48	132	180
Delingsdorf	2	13	15	7	22	29	3	32	35	12	67	79
Elmenhorst	8	20	28	9	23	32	8	42	50	25	85	110
Hammoor	9	9	18	8	11	19	11	16	27	28	36	64
Jersbek	10	15	25	9	25	34	5	35	40	24	75	99
Nienwohld	6	10	16	2	6	8		9	9	8	25	33
Todendorf	4	10	14	6	10	16	8	29	37	18	49	67
Tremsbüttel	9	24	33	12	19	31	12	43	55	33	86	119
Badendorf	2	7	9	1	11	12		11	11	3	29	32
Barnitz	5	11	16	2	5	7	3	16	19	10	32	42
Feldhorst	2	10	12		7	7		21	21	2	38	40
Hamberge	7	9	16	5	10	15	8	29	37	20	48	68
Heidekamp	1	16	17	1	8	9	1	12	13	3	36	39
Heilshoop	3	3	6	3	3	6	6	10	16	12	16	28
Klein Wesenberg	2	5	7	8	12	20	6	16	22	16	33	49
Mönkhagen	3	17	20	4	9	13	3	8	11	10	34	44
Rehhorst	1	10	11	2	4	6	2	15	17	5	29	34
Wesenberg	6	13	19	4	16	20	1	21	22	11	50	61
Westerau	2	12	14	4	7	11	1	34	35	7	53	60
Zarpen	3	9	12	6	17	23	8	21	29	17	47	64
Braak	3	7	10	12	18	30	4	14	18	19	39	58
Brunsbek	5	22	27	8	16	24	2	18	20	15	56	71
Hoisdorf	17	34	51	24	47	71	16	50	66	57	131	188
Siek	10	13	23	8	26	34	8	50	58	26	89	115
Stapelfeld	8	15	23	13	13	26	19	10	29	40	38	78
Grande	1	3	4	1	6	7	1	9	10	3	18	21
Grönwohld		6	6		14	14	2	6	8	2	26	28
Großensee	3	11	14	3	17	20	4	19	23	10	47	57
Hamfelde	1	5	6	1	4	5	1	10	11	3	19	22
Köthel	4	3	7		1	1		2	2	4	6	10
Lütjensee	10	22	32	15	27	42	10	39	49	35	88	123
Rausdorf	1	3	4		1	1		4	4	1	8	9
Witzhave	1	9	10		3	3	1	12	13	2	24	26
Kreis Stormarn	590	1491	2081	721	1607	2328	647	2535	3182	1958	5633	7591
Prozentual	28%	72%	100%	31%	69%	100%	20%	80%	100%	26%	74%	100%

Die Betreuung während der Schließzeiten der Einrichtung wird durchschnittlich zu 1/3 von den befragten Eltern gewünscht.

Gegenwärtig genutzte Betreuungsangebote

Im folgenden werden die zur Zeit genutzten Angebote (Frage 7) dargestellt.

Tagespflege genutzt	0 < 3 Jahre			3 < 6 Jahre			6 < 14 Jahre			0 < 14 Jahre		
Sozialraum	Ja	Nein	Summe	Ja	Nein	Summe	Ja	Nein	Summe	Ja	Nein	Gesamt
Ahrensburg	25	207	232	18	183	201	8	271	279	51	661	712
Bad Oldesloe	11	28	39	20	18	38	4	60	64	35	106	141
Bargtheide	16	149	165	10	47	57	1	173	174	27	369	396
Glinde	3	143	146	1	89	90	8	210	218	12	442	454
Reinfeld	4	92	96	1	19	20		74	74	5	185	190
Ammersbek	4		4	1		1	1		1	6	0	6
Barsbüttel	1	3	4		3	3		2	2	1	8	9
Großhansdorf	11	3	14	11		11	6	2	8	28	5	33
Oststeinbek	4	34	38	1	8	9		60	60	5	102	107
Tangstedt	4	6	10		2	2				4	8	12
Trittau	3	2	5	4	1	5	5	1	6	12	4	16
Grabau		7	7					2	2	0	9	9
Lasbek		16	16		2	2		11	11	0	29	29
Meddewade		10	10					9	9	0	19	19
Neritz		1	1					2	2	0	3	3
Pölitz	1	11	12					13	13	1	24	25
Rethwisch	1	17	18		1	1		14	14	1	32	33
Rümpel		13	13	5	4	9		2	2	5	19	24
Steinburg	2	14	16		12	12	4	8	12	6	34	40
Travenbrück		8	8	1	1	2		8	8	1	17	18
Bargfeld-Stegen	1	44	45		52	52		78	78	1	174	175
Delingsdorf		13	13	1	28	29		36	36	1	77	78
Elmenhorst		27	27	1	31	32		56	56	1	114	115
Hammoor	1	16	17	1	18	19		31	31	2	65	67
Jersbek	2	24	26		31	31	1	39	40	3	94	97
Nienwohld	1	15	16		9	9		10	10	1	34	35
Todendorf		16	16		18	18		39	39	0	73	73
Tremsbüttel	2	33	35	1	32	33	2	53	55	5	118	123
Badendorf		9	9		12	12		11	11	0	32	32
Barnitz		15	15		7	7		19	19	0	41	41
Feldhorst		12	12		7	7		21	21	0	40	40
Hamberge		16	16		15	15		37	37	0	68	68
Heidekamp		17	17		9	9		13	13	0	39	39
Heilshoop		6	6		6	6	1	15	16	1	27	28
Klein Wesenberg		7	7	3	18	21		22	22	3	47	50
Mönkhagen	1	19	20		13	13		11	11	1	43	44
Rehhorst	1	10	11		6	6		17	17	1	33	34
Wesenberg	1	18	19		20	20		23	23	1	61	62
Westerau		14	14		11	11		35	35	0	60	60
Zarpen	1	11	12		23	23		28	28	1	62	63
Braak	2	9	11	2	27	29	1	17	18	5	53	58
Brunsbek	3	21	24	2	11	13	1	8	9	6	40	46
Hoisdorf	5	27	32	5	8	13	1	19	20	11	54	65
Siek	4	18	22		28	28	3	62	65	7	108	115
Stapelfeld	1	23	24		27	27	1	27	28	2	77	79
Grönwohld		1	1	1		1						0
Großensee	1		1					1	1			0
Köthel	1		1							1	0	1
Lütjensee	4	1	5	2		2				6	1	7
Witzhave	1		1	1		1				2	0	2
Kreis Stormarn	123	1206	1329	93	857	950	48	1651	1699	264	3714	3978
Kreis Stormarn	9%	91%	100%	10%	90%	100%	3%	97%	100%	7%	93%	100%

Spielkreisangebot genutzt	0 < 3 Jahre			3 < 6 Jahre			6 < 14 Jahre			0 < 14 Jahre		
	Ja	Nein	Summe	Ja	Nein	Summe	Ja	Nein	Summe	Ja	Nein	Gesamt
Ahrensburg	20	212	232	30	172	202	4	275	279	54	659	713
Bad Oldesloe	3	28	31	24	18	42	10	60	70	37	106	143
Bargteheide	12	147	159	9	45	54		175	175	21	367	388
Glinde	20	128	148	7	83	90		210	210	27	421	448
Reinfeld	3	91	94	13	18	31		72	72	16	181	197
Ammersbek	5		5	7		7				12	0	12
Barsbüttel	4	3	7	7	3	10	2	2	4	13	8	21
Großhansdorf	9	1	10	23		23	1	1	2	33	2	35
Oststeinbek	1	34	35	3	8	11		60	60	4	102	106
Tangstedt	11	3	14	8	2	10				19	5	24
Trittau	5		5	6	1	7	3	1	4	14	2	16
Grabau		7	7					2	2	0	9	9
Lasbek		15	15		2	2		11	11	0	28	28
Meddewade	1	10	11	3		3		9	9	4	19	23
Neritz	1	1	2					2	2	1	3	4
Pölitz	2	11	13	1		1		13	13	3	24	27
Rethwisch	5	17	22	5	1	6		14	14	10	32	42
Rümpel		13	13		4	4		2	2	0	19	19
Steinburg	1	14	15	1	12	13		8	8	2	34	36
Travenbrück	5	8	13		1	1		8	8	5	17	22
Bargfeld-Stegen	1	44	45	6	45	51		78	78	7	167	174
Delingsdorf		13	13	4	24	28		36	36	4	73	77
Elmenhorst		27	27	2	30	32		56	56	2	113	115
Hammoor		17	17	1	18	19	1	30	31	2	65	67
Jersbek	3	23	26	3	28	31		39	39	6	90	96
Nienwohld		16	16	1	8	9		10	10	1	34	35
Todendorf		16	16	2	16	18		39	39	2	71	73
Tremsbüttel	3	32	35	1	32	33	2	53	55	6	117	123
Badendorf	1	8	9	1	11	12		11	11	2	30	32
Barnitz	3	12	15	3	4	7		19	19	6	35	41
Feldhorst	1	11	12	3	4	7		21	21	4	36	40
Hamberge		16	16		15	15		37	37	0	68	68
Heidekamp		17	17	1	8	9		13	13	1	38	39
Heilshoop		6	6	3	3	6		16	16	3	25	28
Klein Wesenberg		7	7	7	14	21		22	22	7	43	50
Mönkhagen	3	17	20	3	10	13		11	11	6	38	44
Rehhorst	2	9	11	1	5	6		17	17	3	31	34
Wesenberg	2	17	19	7	13	20		23	23	9	53	62
Westerau	1	13	14	4	7	11		35	35	5	55	60
Zarpen	1	11	12	7	16	23	1	28	29	9	55	64
Braak	1	9	10	6	24	30		18	18	7	51	58
Brunsbek		20	20		11	11		7	7	0	38	38
Hoisdorf	2	27	29	14	7	21		19	19	16	53	69
Siek	2	20	22	3	27	30		64	64	5	111	116
Stapelfeld	6	18	24	4	23	27		28	28	10	69	79
Grande				2		2	1		1	3	0	3
Grönwohld		1	1	2		2				2	1	3
Großensee	2		2					1	1	2	1	3
Hamfelde				2		2				2	0	2
Köthel				1		1				1	0	1
Lütjensee	4		4	3		3				7	0	7
Rausdorf										0	0	0
Witzhave	1		1				1		1	2	0	2
Kreis Stormarn	147	1170	1317	244	773	1017	26	1657	1683	417	3600	4017
Prozentual	11%	89%	100%	24%	76%	100%	2%	98%	100%	10%	90%	100%

Kindergarten genutzt	0 < 3 Jahre			3 < 6 Jahre			6 < 14 Jahre			0 < 14 Jahre		
	Ja	Nein	Summe	Ja	Nein	Summe	Ja	Nein	Summe	Ja	Nein	Summe
Ahrensburg	3	229	232	117	85	202	43	236	279	163	550	713
Bad Oldesloe	3	28	31	189	17	206	108	59	167	300	104	404
Bargteheide	2	150	152	159	42	201	68	171	239	229	363	592
Glinde	2	143	145	102	37	139	64	164	228	168	344	512
Reinfeld	2	91	93	55	17	72	32	71	103	89	179	268
Ammersbek	1		1	75	1	76	28	1	29	104	2	106
Barsbüttel	1	3	4	88		88	33	2	35	122	5	127
Großhansdorf	3	2	5	67		67	43	1	44	113	3	116
Oststeinbek	1	34	35	43	8	51	13	60	73	57	102	159
Tangstedt	2	5	7	102	1	103	26	1	27	130	7	137
Trittau	2		2	61	63	124	33		33	96	63	159
Grabau		7	7	10		10	1	2	3	11	9	20
Lasbek	1	15	16	12	2	14	2	11	13	15	28	43
Meddewade		10	10	4		4		9	9	4	19	23
Neritz		1	1	1		1		2	2	1	3	4
Pölitz		11	11	7		7	1	13	14	8	24	32
Rethwisch		17	17	9	1	10	6	14	20	15	32	47
Rümpel		13	13	8	4	12	3	2	5	11	19	30
Steinburg		14	14	19	12	31	6	8	14	25	34	59
Travenbrück	1	8	9	20	1	21	4	8	12	25	17	42
Bargfeld-Stegen	2	44	46	38	22	60	20	60	80	60	126	186
Delingsdorf		13	13	20	9	29	6	30	36	26	52	78
Elmenhorst		27	27	18	14	32	11	44	55	29	85	114
Hammoor	1	16	17	12	7	19	7	24	31	20	47	67
Jersbek	2	24	26	22	9	31	3	37	40	27	70	97
Nienwohld	3	13	16	6	3	9	3	7	10	12	23	35
Todendorf		16	16	14	4	18	5	34	39	19	54	73
Tremsbüttel	2	33	35	21	12	33	15	39	54	38	84	122
Badendorf		9	9	7	5	12	1	10	11	8	24	32
Barnitz		15	15	3	4	7	3	16	19	6	35	41
Feldhorst		12	12	3	4	7	2	19	21	5	35	40
Hamberge		16	16	9	6	15	8	29	37	17	51	68
Heidekamp		17	17	4	5	9	3	10	13	7	32	39
Heilshoop		6	6	3	3	6	2	14	16	5	23	28
Klein Wesenberg		7	7	8	13	21	3	19	22	11	39	50
Mönkhagen		20	20	7	6	13	3	8	11	10	34	44
Rehhorst		11	11	4	2	6	5	12	17	9	25	34
Wesenberg		19	19	11	9	20	3	20	23	14	48	62
Westerau		14	14	6	5	11	6	29	35	12	48	60
Zarpen		12	12	12	11	23	7	22	29	19	45	64
Braak		10	10	20	9	29	3	15	18	23	34	57
Brunsbek	2	20	22	15	10	25	3	7	10	20	37	57
Hoisdorf	1	27	28	48	7	55	15	20	35	64	54	118
Siek	1	21	22	33	2	35	1	64	65	35	87	122
Stapelfeld		24	24	23	3	26	6	22	28	29	49	78
Grande				4		4				4	0	4
Grönwohld		1	1	8		8				8	1	9
Großensee				16		16	5	1	6	21	1	22
Hamfelde				2		2	1		1	3	0	3
Lütjensee	1		1	26		26	6		6	33	0	33
Rausdorf							1		1	1	0	1
Witzhave				2		2	1		1	3	0	3
Kreis Stormarn	39	1228	1267	1575	413	1988	675	1448	2123	2289	3089	5378
Prozentual	3%	97%	100%	79%	21%	100%	32%	68%	100%	43%	57%	100%

Hort genutzt	0 < 3 Jahre			3 < 6 Jahre			6 < 14 Jahre			0 < 14 Jahre		
	Ja	Nein	Summe	Ja	Nein	Summe	Ja	Nein	Summe	Ja	Nein	Summe
Ahrensburg		232	232		202	202	25	254	279	25	688	713
Bad Oldesloe		28	28	1	18	19	11	60	71	12	106	118
Bargteheide	1	150	151	3	44	47	30	175	205	34	369	403
Glinde		144	144		89	89	17	202	219	17	435	452
Reinfeld		92	92	1	18	19	2	72	74	3	182	185
Ammersbek	1		1	1		1	22	1	23	24	1	25
Barsbüttel		3	3		2	2	13	1	14	13	6	19
Großhansdorf		2	2					1	1	0	3	3
Oststeinbek		34	34		8	8	5	60	65	5	102	107
Tangstedt		4	4		2	2	9		9	9	6	15
Trittau				2	1	3	1	1	2	3	2	5
Grabau		7	7				1	2	3	1	9	10
Lasbek		15	15		2	2		11	11	0	28	28
Meddewade		10	10					9	9	0	19	19
Neritz		1	1					2	2	0	3	3
Pölitz		11	11					13	13	0	24	24
Rethwisch		17	17		1	1		14	14	0	32	32
Rümpel		13	13		4	4		2	2	0	19	19
Steinburg		14	14		12	12		8	8	0	34	34
Travenbrück		8	8		1	1		8	8	0	17	17
Bargfeld-Stegen		45	45		52	52		78	78	0	175	175
Delingsdorf		13	13		28	28	1	35	36	1	76	77
Elmenhorst		27	27		32	32	4	52	56	4	111	115
Hammoor		17	17	1	18	19		31	31	1	66	67
Jersbek		26	26		31	31	3	37	40	3	94	97
Nienwohld		16	16		9	9		10	10	0	35	35
Todendorf		16	16		18	18		39	39	0	73	73
Tremsbüttel	2	33	35		33	33	6	49	55	8	115	123
Badendorf		9	9		12	12		11	11	0	32	32
Barnitz		15	15		7	7		19	19	0	41	41
Feldhorst		12	12		7	7		21	21	0	40	40
Hamberge		15	15	1	14	15		37	37	1	66	67
Heidekamp		17	17		9	9		13	13	0	39	39
Heilshoop		6	6		6	6		16	16	0	28	28
Klein Wesenberg		7	7		21	21		22	22	0	50	50
Mönkhagen		20	20		13	13		11	11	0	44	44
Rehhorst		11	11		6	6		17	17	0	34	34
Wesenberg		19	19		20	20		23	23	0	62	62
Westerau		14	14		11	11		35	35	0	60	60
Zarpen		12	12		23	23		29	29	0	64	64
Braak		10	10		28	28		17	17	0	55	55
Brunsbek		20	20		11	11		7	7	0	38	38
Hoisdorf		27	27		8	8	7	19	26	7	54	61
Siek		22	22		29	29		65	65	0	116	116
Stapelfeld		24	24		27	27	1	27	28	1	78	79
Grande										0	0	0
Grönwohld		1	1							0	1	1
Großensee								1	1	0	1	1
Hamfelde										0	0	0
Köthel										0	0	0
Lütjensee							1	1	2	1	1	2
Rausdorf										0	0	0
Witzhave										0	0	0
Kreis Stormarn	4	1239	1243	10	877	887	159	1618	1777	173	3734	3907
Prozentual	0%	100%	100%	1%	99%	100%	9%	91%	100%	4%	96%	100%

Betreute Grundschule genutzt	0 < 3 Jahre			3 < 6 Jahre			6 < 14 Jahre			0 < 14 Jahre		
	Ja	Nein	Summe	Ja	Nein	Summe	Ja	Nein	Summe	Ja	Nein	Summe
Ahrensburg		232	232		202	202	13	266	279	13	700	713
Bad Oldesloe		28	28	1	18	19	40	60	100	41	106	147
Bargteheide		150	150		45	45	19	173	192	19	368	387
Glinde		144	144		89	89	11	204	215	11	437	448
Reinfeld		92	92		18	18	3	73	76	3	183	186
Ammersbek							15		15	15	0	15
Barsbüttel		3	3		2	2	2	2	4	2	7	9
Großhansdorf		2	2				7	1	8	7	3	10
Oststeinbek		34	34		8	8	15	60	75	15	102	117
Tangstedt		4	4		2	2	12		12	12	6	18
Trittau					1	1	29	1	30	29	2	31
Grabau		7	7				1	2	3	1	9	10
Lasbek		15	15		2	2		11	11	0	28	28
Meddewade		10	10				1	9	10	1	19	20
Neritz		1	1					2	2	0	3	3
Pölitz		11	11					13	13	0	24	24
Rethwisch		17	17		1	1	2	14	16	2	32	34
Rümpel		13	13		4	4	1	2	3	1	19	20
Steinburg		14	14		12	12	3	8	11	3	34	37
Travenbrück		8	8		1	1		8	8	0	17	17
Bargfeld-Stegen		45	45		50	50	10	68	78	10	163	173
Delingsdorf		13	13		28	28	1	35	36	1	76	77
Elmenhorst		27	27		32	32	1	55	56	1	114	115
Hammoor		17	17		19	19		31	31	0	67	67
Jersbek		25	25		31	31	2	38	40	2	94	96
Nienwohld		16	16		9	9		10	10	0	35	35
Todendorf		16	16		18	18	4	35	39	4	69	73
Tremsbüttel	2	33	35		33	33	4	51	55	6	117	123
Badendorf		9	9		12	12	1	10	11	1	31	32
Barnitz		15	15		7	7	1	18	19	1	40	41
Feldhorst		12	12		7	7		21	21	0	40	40
Hamberge		16	16		15	15	1	36	37	1	67	68
Heidekamp		17	17		9	9		13	13	0	39	39
Heilshoop		6	6		6	6		16	16	0	28	28
Klein Wesenberg		7	7		21	21	1	21	22	1	49	50
Mönkhagen		20	20		13	13		11	11	0	44	44
Rehhorst		11	11		6	6		17	17	0	34	34
Wesenberg		19	19		20	20	1	22	23	1	61	62
Westerau		14	14		11	11		35	35	0	60	60
Zarpen		12	12		23	23	2	26	28	2	61	63
Braak		10	10	1	27	28	4	14	18	5	51	56
Brunsbek		20	20		11	11	2	7	9	2	38	40
Hoisdorf		27	27		8	8	5	21	26	5	56	61
Siek		22	22		29	29	1	64	65	1	115	116
Stapelfeld		24	24		27	27	11	19	30	11	70	81
Grande							2		2	2	0	2
Grönwohld		1	1							0	1	1
Großensee							5	1	6	5	1	6
Hamfelde							5		5	5	0	5
Köthel							1		1	1	0	1
Lütjensee		1	1				8		8	8	1	9
Rausdorf										0	0	0
Witzhave							1		1	1	0	1
Kreis Stormarn	2	1240	1242	2	876	878	248	1605	1853	252	3721	3973
Prozentual	0%	100%	100%	0%	100%	100%	13%	87%	100%	6%	94%	100%

Privates Angebot genutzt	0 < 3 Jahre			3 < 6 Jahre			6 < 14 Jahre			0 < 14 Jahre		
	Ja	Nein	Summe	Ja	Nein	Summe	Ja	Nein	Summe	Ja	Nein	Summe
Sozialraum												
Ahrensburg	35	197	232	34	168	202	50	229	279	119	594	713
Bad Oldesloe	8	28	36	12	18	30	26	60	86	46	106	152
Bargteheide	18	148	166	21	43	64	25	169	194	64	360	424
Glinde	6	138	144	7	82	89	12	200	212	25	420	445
Reinfeld	16	90	106	9	17	26	10	68	78	35	175	210
Ammersbek	11		11	7		7	6		6	24	0	24
Barsbüttel	6	3	9	5	1	6	12	2	14	23	6	29
Großhansdorf	18	1	19	19		19	35		35	72	1	73
Oststeinbek	10	32	42	4	7	11	12	54	66	26	93	119
Tangstedt	13	3	16	13	2	15	27	1	28	53	6	59
Trittau	8		8	6	1	7	22		22	36	1	37
Grabau	2	7	9					2	2	2	9	11
Lasbek	3	15	18		2	2	3	11	14	6	28	34
Meddewade		10	10	1		1	1	9	10	2	19	21
Neritz		1	1					2	2	0	3	3
Pölitz	1	11	12					13	13	1	24	25
Rethwisch	2	17	19		1	1	3	14	17	5	32	37
Rümpel		13	13	4	4	8	8	2	10	12	19	31
Steinburg	2	14	16	5	12	17	4	8	12	11	34	45
Travenbrück	2	8	10	3	1	4	3	8	11	8	17	25
Bargfeld-Stegen	5	42	47	7	46	53	7	74	81	19	162	181
Delingsdorf	1	11	12		28	28		36	36	1	75	76
Elmenhorst	2	25	27	2	30	32	4	52	56	8	107	115
Hammoor	1	16	17	3	16	19	7	24	31	11	56	67
Jersbek	3	23	26	5	26	31	5	34	39	13	83	96
Nienwohld	2	14	16		9	9		10	10	2	33	35
Todendorf	2	14	16	3	15	18	4	35	39	9	64	73
Tremsbüttel	6	29	35	5	28	33	8	47	55	19	104	123
Badendorf	1	8	9		12	12		11	11	1	31	32
Barnitz	2	13	15	1	6	7		19	19	3	38	41
Feldhorst		12	12		7	7		21	21	0	40	40
Hamberge	2	14	16	1	14	15	3	34	37	6	62	68
Heidekamp	2	14	16	4	5	9	1	12	13	7	31	38
Heilshoop	1	5	6	1	5	6	3	13	16	5	23	28
Klein Wesenberg		7	7	1	20	21	4	18	22	5	45	50
Mönkhagen	2	18	20		12	12	1	10	11	3	40	43
Rehhorst	1	10	11		6	6	1	16	17	2	32	34
Wesenberg	2	17	19		20	20	1	22	23	3	59	62
Westerau	1	13	14		11	11		35	35	1	59	60
Zarpen	1	11	12	2	20	22	2	27	29	5	58	63
Braak	1	9	10	2	27	29	4	15	19	7	51	58
Brunsbek	2	20	22	1	10	11	6	6	12	9	36	45
Hoisdorf	7	27	34	6	8	14	5	19	24	18	54	72
Siek	4	20	24	1	28	29	7	58	65	12	106	118
Stapelfeld	4	20	24	3	24	27	3	25	28	10	69	79
Grande	1		1	1		1	1		1	3	0	3
Grönwohld		1	1							0	1	1
Großensee	1		1				1		1	2	0	2
Köthel	1		1							1	0	1
Lütjensee	3		3	8		8	2		2	13	0	13
Rausdorf				1		1	1		1	2	0	2
Witzhave							4		4	4	0	4
Kreis Stormarn	222	1149	1371	208	792	1000	345	1526	1871	775	3467	4242
Prozentual	16%	84%	100%	21%	79%	100%	18%	82%	100%	18%	82%	100%

Gewünschte Betreuungsangebote

TAGESPFLEGE	0 < 3 Jahre			3 < 6 Jahre			6 < 14 Jahre			0 < 14 Jahre		
Sozialraum	Ja	Nein	Summe	Ja	Nein	Summe	Ja	Nein	Summe	Ja	Nein	Gesamt
Ahrensburg	11	211	222	3	170	173	3	42	45	17	423	440
Bad Oldesloe	11	2	13	2		2	2	6	8	15	8	23
Bargteheide	5	14	19	5	13	18	1	16	17	11	43	54
Glinde	9	67	76	5	64	69	5	30	35	19	161	180
Reinfeld	1	18	19	2	8	10				3	26	29
Ammersbek	8		8				2		2	10	0	10
Barsbüttel	3	7	10	2	11	13		4	4	5	22	27
Großhansdorf	6		6	5		5	2		2	13	0	13
Oststeinbek	4	3	7	1	2	3		2	2	5	7	12
Tangstedt	3	6	9		3	3	1	1	2	4	10	14
Lasbek	1		1							1	0	1
Meddewade	1		1	5	1	6				6	1	7
Neritz								1	1	0	1	1
Pölit		2	2		1	1				0	3	3
Rethwisch	2	2	4		3	3	3	1	4	5	6	11
Rümpel	1		1							1	0	1
Steinburg	1	1	2	2	3	5				3	4	7
Travenbrück					2	2				0	2	2
Bargfeld-Stegen	3	35	38	1	42	43		43	43	4	120	124
Delingsdorf		16	16		25	25		15	15	0	56	56
Elmenhorst	4	26	30		28	28	1	10	11	5	64	69
Hammoor		17	17		18	18		4	4	0	39	39
Jersbek	1	25	26		29	29		8	8	1	62	63
Nienwohld		15	15		6	6		3	3	0	24	24
Todendorf	1	11	12	1	13	14		3	3	2	27	29
Tremsbüttel		31	31		30	30		8	8	0	69	69
Badendorf		9	9		12	12		11	11	0	32	32
Barnitz		16	16		7	7		19	19	0	42	42
Feldhorst		12	12		7	7		21	21	0	40	40
Hamberge		16	16		15	15		36	36	0	67	67
Heidekamp		17	17	1	8	9		13	13	1	38	39
Heilshoop		6	6		6	6		16	16	0	28	28
Klein Wesenberg		7	7		21	21		22	22	0	50	50
Mönkhagen		20	20		13	13		11	11	0	44	44
Rehhorst		11	11		6	6		17	17	0	34	34
Wesenberg	1	18	19		20	20		23	23	1	61	62
Westerau		14	14		11	11		35	35	0	60	60
Zarpen	1	11	12		23	23		29	29	1	63	64
Braak	1	9	10	1	25	26		14	14	2	48	50
Brunsbek	2	1	3	1	1	2				3	2	5
Hoisdorf	1	7	8	4	4	8		1	1	5	12	17
Siek	2	15	17		27	27	2	43	45	4	85	89
Stapelfeld		23	23		23	23		21	21	0	67	67
Köthel	2		2							2	0	2
Lütjensee	6		6	1		1	1		1	8	0	8
Witzhave	1		1				3		3	4	0	4
Kreis Stormarn	93	721	814	42	701	743	26	529	555	161	1951	2112
Kreis Stormarn	11%	89%	100%	6%	94%	100%	5%	95%	100%	8%	92%	100%

Krippe	0 < 3 Jahre			3 < 6 Jahre			6 < 14 Jahre			0 < 14 Jahre		
	Ja	Nein	Summe	Ja	Nein	Summe	Ja	Nein	Summe	Ja	Nein	Summe
Ahrensburg	28	194	222		173	173		45	45	28	412	440
Bad Oldesloe	19	2	21	1		1	1	6	7	21	8	29
Bargteheide	14	18	32		16	16		17	17	14	51	65
Glinde	25	65	90		63	63		30	30	25	158	183
Reinfeld	9	16	25		7	7				9	23	32
Ammersbek	8		8							8	0	8
Barsbüttel	24	4	28	2	8	10		3	3	26	15	41
Oststeinbek	6	2	8	1	2	3		2	2	7	6	13
Tangstedt	15	5	20		4	4				15	9	24
Lasbek	3	1	4							3	1	4
Meddewade	3		3		1	1				3	1	4
Pölit	1	2	3		1	1				1	3	4
Rethwisch	2		2		1	1		1	1	2	2	4
Steinburg	2	1	3	1	2	3				3	3	6
Travenbrück	2		2		2	2				2	2	4
Bargfeld-Stegen	7	30	37		44	44		43	43	7	117	124
Delingsdorf	2	14	16		26	26		15	15	2	55	57
Elmenhorst	1	29	30		27	27		11	11	1	67	68
Hammoor	2	15	17		18	18		4	4	2	37	39
Jersbek	5	21	26		29	29		8	8	5	58	63
Nienwohld	3	12	15		6	6		3	3	3	21	24
Todendorf	1	10	11		14	14		3	3	1	27	28
Tremsbüttel	6	25	31		30	30		8	8	6	63	69
Badendorf	2	7	9		12	12		11	11	2	30	32
Barnitz	2	14	16		6	6		19	19	2	39	41
Feldhorst		12	12		7	7		21	21	0	40	40
Hamberge	2	14	16		15	15		37	37	2	66	68
Heidekamp		17	17		9	9		13	13	0	39	39
Heilshoop	2	4	6		6	6		16	16	2	26	28
Klein Wesenberg		7	7		21	21		22	22	0	50	50
Mönkhagen	1	19	20		13	13		11	11	1	43	44
Rehhorst		11	11		6	6		17	17	0	34	34
Wesenberg	4	15	19		20	20		23	23	4	58	62
Westerau	2	12	14		11	11		35	35	2	58	60
Zarpen	3	9	12		23	23	1	28	29	4	60	64
Braak	1	8	9		26	26		13	13	1	47	48
Brunsbek	5	1	6		1	1				5	2	7
Hoisdorf	8	3	11		2	2		1	1	8	6	14
Siek	1	16	17		27	27		45	45	1	88	89
Stapelfeld	4	19	23		24	24	1	20	21	5	63	68
Kreis Stormarn	225	654	879	5	703	708	3	531	534	233	1888	2121
Prozentual	26%	74%	100%	1%	99%	100%	1%	99%	100%	11%	89%	100%

Kindergarten	0 < 3 Jahre			3 < 6 Jahre			6 < 14 Jahre			0 < 14 Jahre		
	Ja	Nein	Summe	Ja	Nein	Summe	Ja	Nein	Summe	Ja	Nein	Summe
Ahrensburg	146	76	222	134	39	173	10	35	45	290	150	440
Bad Oldesloe	172	1	173	202	1	203	28	6	34	402	8	410
Bargtheide	165	1	166	174	1	175	13	15	28	352	17	369
Glinde	90	25	115	88	15	103	14	18	32	192	58	250
Reinfeld	86		86	74	1	75	9		9	169	1	170
Ammersbek	68		68	98		98	16		16	182	0	182
Barsbüttel	42		42	89		89	6	3	9	137	3	140
Großhansdorf	80		80	90		90	9		9	179	0	179
Oststeinbek	33		33	40		40	4	2	6	77	2	79
Tangstedt	88		88	100		100	7		7	195	0	195
Trittau	72		72	86		86	11		11	169	0	169
Grabau	8		8	8		8				16	0	16
Lasbek	13		13	9		9	2		2	24	0	24
Meddewade	6		6	5		5				11	0	11
Neritz	2		2	1		1				3	0	3
Pölitz	12	1	13	5		5				17	1	18
Rethwisch	20		20	13		13	2	1	3	35	1	36
Rümpel	8		8	12		12				20	0	20
Steinburg	13	1	14	28		28	2		2	43	1	44
Travenbrück	17		17	22		22	2		2	41	0	41
Bargfeld-Stegen	34	10	44	48	2	50	11	33	44	93	45	138
Delingsdorf	13	3	16	27		27	4	11	15	44	14	58
Elmenhorst	21	8	29	23	5	28	2	9	11	46	22	68
Hammoor	15	2	17	15	3	18	2	2	4	32	7	39
Jersbek	18	9	27	28	1	29	2	6	8	48	16	64
Nienwohld	14	1	15	6		6	3		3	23	1	24
Todendorf	12		12	12	2	14	1	2	3	25	4	29
Tremsbüttel	20	11	31	26	4	30	6	2	8	52	17	69
Badendorf	7	2	9	12		12		11	11	19	13	32
Barnitz	13	3	16	6	1	7		19	19	19	23	42
Feldhorst	11	1	12	7		7	1	20	21	19	21	40
Hamberge	11	5	16	13	2	15	2	35	37	26	42	68
Heidekamp	15	2	17	7	2	9		13	13	22	17	39
Heilshoop	2	4	6	3	3	6		16	16	5	23	28
Klein Wesenberg	6	1	7	15	6	21		22	22	21	29	50
Mönkhagen	17	3	20	8	5	13	1	10	11	26	18	44
Rehhorst	9	2	11	5	1	6	1	16	17	15	19	34
Wesenberg	10	9	19	15	5	20	1	22	23	26	36	62
Westerau	8	6	14	9	2	11	4	31	35	21	39	60
Zarpen	9	3	12	20	3	23	2	27	29	31	33	64
Braak	8	2	10	19	7	26	1	13	14	28	22	50
Brunsbek	20		20	12	1	13				32	1	33
Hoisdorf	40	1	41	61		61	3	2	5	104	3	107
Siek	17	7	24	30	4	34	2	43	45	49	54	103
Stapelfeld	21	2	23	23	1	24	2	19	21	46	22	68
Grande	2		2	6		6				8	0	8
Grönwohld	4		4	7		7				11	0	11
Großensee	11		11	15		15	2		2	28	0	28
Hamfelde	4		4	3		3	1		1	8	0	8
Köthel	5		5							5	0	5
Lütjensee	20		20	30		30	4		4	54	0	54
Rausdorf	2		2				1		1	3	0	3
Witzhave	6		6	2		2				8	0	8
Kreis Stormarn	1566	202	1768	1791	117	1908	194	464	658	3551	783	4334
Prozentual	89%	11%	100%	94%	6%	100%	29%	71%	100%	82%	18%	100%

Kindergartenähnlich	0 < 3 Jahre			3 < 6 Jahre			6 < 14 Jahre			0 < 14 Jahre		
	Ja	Nein	Summe	Ja	Nein	Summe	Ja	Nein	Summe	Ja	Nein	Summe
Ahrensburg	35	187	222	30	143	173	2	43	45	67	373	440
Bad Oldesloe	25	2	27	32		32	9	6	15	66	8	74
Bargtheide	24	14	38	6	14	20	1	15	16	31	43	74
Glinde	25	57	82	20	53	73		30	30	45	140	185
Reinfeld	18	10	28	4	4	8				22	14	36
Ammersbek	6		6	6		6				12	0	12
Barsbüttel	11	1	12	2	8	10		3	3	13	12	25
Großhansdorf	16		16	8		8				24	0	24
Oststeinbek	5	1	6	2	2	4	1	1	2	8	4	12
Tangstedt	11	4	15	3	3	6	1		1	15	7	22
Trittau	21		21	8		8				29	0	29
Lasbek	4		4							4	0	4
Meddewade	5		5	1		1				6	0	6
Pölit	4	1	5							4	1	5
Rethwisch	4		4		1	1		1	1	4	2	6
Rümpel	1		1	1	1	2				2	1	3
Steinburg	2	1	3	1	2	3				3	3	6
Travenbrück	4		4		2	2				4	2	6
Bargfeld-Stegen	8	31	39	2	42	44		43	43	10	116	126
Delingsdorf	4	12	16	1	25	26		15	15	5	52	57
Elmenhorst	6	24	30	7	21	28	1	9	10	14	54	68
Hammoor	1	16	17	2	16	18		4	4	3	36	39
Jersbek	6	20	26		29	29		8	8	6	57	63
Nienwohld	2	13	15		6	6		3	3	2	22	24
Todendorf	1	11	12	2	12	14	1	2	3	4	25	29
Tremsbüttel	6	25	31	2	28	30	1	7	8	9	60	69
Badendorf		9	9		12	12		11	11	0	32	32
Barnitz		16	16	1	6	7		19	19	1	41	42
Feldhorst	1	11	12		7	7		21	21	1	39	40
Hamberge	1	15	16		15	15		37	37	1	67	68
Heidekamp		17	17		9	9		13	13	0	39	39
Heilshoop	1	5	6	1	5	6	2	14	16	4	24	28
Klein Wesenberg		7	7	2	19	21		22	22	2	48	50
Mönkhagen		20	20		13	13		11	11	0	44	44
Rehhorst	2	9	11		6	6		17	17	2	32	34
Wesenberg	3	16	19	1	19	20		23	23	4	58	62
Westerau	1	13	14	1	10	11		35	35	2	58	60
Zarpen		12	12		23	23		29	29	0	64	64
Braak	1	9	10	2	24	26		16	16	3	49	52
Brunsbek	5		5	3	1	4				8	1	9
Hoisdorf	10	3	13	3	4	7		1	1	13	8	21
Siek	2	16	18		27	27		45	45	2	88	90
Stapelfeld	3	19	22		24	24	1	20	21	4	63	67
Grande	1		1							1	0	1
Grönwohld	3		3	2		2				5	0	5
Großensee	1		1	1		1				2	0	2
Hamfelde	1		1	1		1				2	0	2
Köthel				1		1				1	0	1
Lütjensee	5		5	4		4				9	0	9
Rausdorf	2		2	1		1				3	0	3
Witzhave	2		2							2	0	2
Kreis Stormarn	300	627	927	164	636	800	20	524	544	484	1787	2271
Prozentual	32%	68%	100%	21%	80%	100%	4%	96%	100%	21%	79%	100%

Sonstiges (Mutter-Kind-Gruppe)	0 < 3 Jahre			3 < 6 Jahre			6 < 14 Jahre			0 < 14 Jahre		
	Ja	Nein	Summe	Ja	Nein	Summe	Ja	Nein	Summe	Ja	Nein	Summe
Sozialraum												
Ahrensburg	8	214	222	1	171	172		45	45	9	430	439
Bad Oldesloe	4		4				2	6	8	6	6	12
Bargteheide	8	14	22	2	15	17		15	15	10	44	54
Glinde	14	63	77	5	63	68		29	29	19	155	174
Reinfeld	5	10	15		5	5				5	15	20
Ammersbek	26		26	6		6	2		2	34	0	34
Barsbüttel	6	1	7		9	9		4	4	6	14	20
Großhansdorf	15		15	2		2				17	0	17
Oststeinbek	4	2	6		2	2		2	2	4	6	10
Tangstedt	11	2	13	2	3	5	1		1	14	5	19
Trittau	2		2							2	0	2
Grabau	2		2	1		1				3	0	3
Lasbek	1		1							1	0	1
Meddewade	1		1	1		1				2	0	2
Pölitz	2		2		1	1				2	1	3
Rethwisch		1	1		2	2		1	1	0	4	4
Rümpel	1		1		1	1				1	1	2
Steinburg	1		1	1	2	3				2	2	4
Travenbrück	2		2	1	2	3				3	2	5
Bargfeld-Stegen	5	32	37	1	43	44		43	43	6	118	124
Delingsdorf	1	15	16		26	26	2	14	16	3	55	58
Elmenhorst	2	28	30	1	27	28		11	11	3	66	69
Hammoor		17	17		17	17		4	4	0	38	38
Jersbek	3	23	26		29	29		8	8	3	60	63
Nienwohld		14	14		6	6		3	3	0	23	23
Todendorf	1	11	12		12	12		3	3	1	26	27
Tremsbüttel	1	30	31		30	30		8	8	1	68	69
Badendorf		9	9		12	12		11	11	0	32	32
Barnitz		16	16		7	7		19	19	0	42	42
Feldhorst		12	12		7	7		21	21	0	40	40
Hamberge		15	15		15	15		37	37	0	67	67
Heidekamp		16	16		9	9		13	13	0	38	38
Heilshoop	1	5	6		6	6		16	16	1	27	28
Klein Wesenberg		7	7		21	21		22	22	0	50	50
Mönkhagen		20	20		13	13		11	11	0	44	44
Rehhorst		11	11		6	6		17	17	0	34	34
Wesenberg		18	18		20	20		23	23	0	61	61
Westerau	1	13	14	1	10	11		35	35	2	58	60
Zarpen		12	12		22	22		29	29	0	63	63
Braak		10	10		26	26		16	16	0	52	52
Brunsbek	2	2	4	1	1	2				3	3	6
Hoisdorf	1	3	4		2	2		1	1	1	6	7
Siek	3	16	19		27	27		43	43	3	86	89
Stapelfeld		23	23		24	24		21	21	0	68	68
Lütjensee	2		2							2	0	2
Witzhave	1		1							1	0	1
Kreis Stormarn	137	685	822	26	694	720	7	531	538	170	1910	2080

Tagespflege für Schulkinder	0 < 3 Jahre			3 < 6 Jahre			6 < 14 Jahre			0 < 14 Jahre		
	Ja	Nein	Summe	Ja	Nein	Summe	Ja	Nein	Summe	Ja	Nein	Summe
Ahrensburg		24	24	3	33	36	11	142	153	14	199	213
Bad Oldesloe								6	6	0	6	6
Bargteheide	1	6	7		3	3	9	12	21	10	21	31
Glinde		1	1		8	8	18	56	74	18	65	83
Reinfeld		3	3		1	1	5	1	6	5	5	10
Barsbüttel		1	1	2	2	4	1	6	7	3	9	12
Großhansdorf				1		1	12		12	13	0	13
Oststeinbek		1	1		1	1	5	2	7	5	4	9
Tangstedt					1	1	2	2	4	2	3	5
Trittau	3		3				3		3	6	0	6
Meddewade								1	1	0	1	1
Rethwisch							5	7	12	5	7	12
Rümpel				1		1				1	0	1
Steinburg		1	1		2	2	1		1	1	3	4
Travenbrück					2	2	2		2	2	2	4
Bargfeld-Stegen		5	5		10	10	3	35	38	3	50	53
Delingsdorf		1	1		8	8		10	10	0	19	19
Elmenhorst		2	2	1	2	3	1	22	23	2	26	28
Hammoor		2	2		2	2	1	9	10	1	13	14
Jersbek	1	1	2		6	6	4	18	22	5	25	30
Nienwohld		1	1		3	3		3	3	0	7	7
Todendorf				1	3	4	3	21	24	4	24	28
Tremsbüttel		6	6		5	5		28	28	0	39	39
Badendorf		9	9		12	12		11	11	0	32	32
Barnitz		16	16		7	7		19	19	0	42	42
Feldhorst		12	12		7	7		20	20	0	39	39
Hamberge		16	16		15	15	2	35	37	2	66	68
Heidekamp	1	15	16		9	9	1	12	13	2	36	38
Heilshoop		6	6		6	6	1	15	16	1	27	28
Klein Wesenberg		7	7		21	21	2	20	22	2	48	50
Mönkhagen		20	20		13	13		11	11	0	44	44
Rehhorst		11	11		6	6	1	16	17	1	33	34
Wesenberg		19	19		20	20		23	23	0	62	62
Westerau		13	13		11	11		35	35	0	59	59
Zarpen		12	12		23	23		29	29	0	64	64
Braak		2	2		17	17		13	13	0	32	32
Hoisdorf				3		3	4		4	7	0	7
Siek		17	17	2	25	27	6	40	46	8	82	90
Stapelfeld		7	7		9	9		26	26	0	42	42
Kreis Stormarn	6	237	243	14	293	307	103	706	809	123	1236	1359






Hort	0 < 3 Jahre			3 < 6 Jahre			6 < 14 Jahre			0 < 14 Jahre		
	Ja	Nein	Summe	Ja	Nein	Summe	Ja	Nein	Summe	Ja	Nein	Summe
Sozialraum												
Ahrensburg	5	19	24	6	30	36	55	98	153	66	147	213
Bad Oldesloe	6		6	13		13	54	6	60	73	6	79
Bargteheide	3	6	9	17	3	20	52	10	62	72	19	91
Glinde	2		2	7	5	12	37	45	82	46	50	96
Reinfeld	1	3	4	2	1	3	13		13	16	4	20
Ammersbek	8		8	14		14	34		34	56	0	56
Barsbüttel	7	1	8	14	1	15	25	4	29	46	6	52
Großhansdorf	4		4	4		4	25		25	33	0	33
Oststeinbek	1	1	2	2	1	3	7	2	9	10	4	14
Tangstedt	3		3	4	1	5	11	2	13	18	3	21
Trittau				3		3	34		34	37	0	37
Grabau				1		1	1		1	2	0	2
Lasbek	1		1	1		1	2	3	5	4	3	7
Meddewade							4	1	5	4	1	5
Pölitze							3		3	3	0	3
Rethwisch	2		2	1		1	1	7	8	4	7	11
Rümpel				3	1	4	3		3	6	1	7
Steinburg		1	1	2	2	4	1		1	3	3	6
Travenbrück				3	2	5				3	2	5
Bargfeld-Stegen	2	4	6	2	9	11	8	33	41	12	46	58
Delingsdorf		1	1	1	7	8	1	10	11	2	18	20
Elmenhorst		2	2	2	1	3	8	16	24	10	19	29
Hammoor	1	1	2	1	1	2	2	10	12	4	12	16
Jersbek		3	3	3	3	6	3	20	23	6	26	32
Nienwohld		1	1		3	3	1	2	3	1	6	7
Todendorf				1	3	4	2	22	24	3	25	28
Tremsbüttel	2	4	6	1	4	5	8	20	28	11	28	39
Badendorf		9	9		12	12	1	10	11	1	31	32
Barnitz	1	15	16		7	7	3	16	19	4	38	42
Feldhorst	1	11	12		7	7		21	21	1	39	40
Hamberge		16	16	1	14	15	4	33	37	5	63	68
Heidekamp		17	17		9	9		13	13	0	39	39
Heilshoop		6	6		6	6	2	14	16	2	26	28
Klein Wesenberg		7	7		21	21	2	20	22	2	48	50
Mönkhagen		20	20		13	13		11	11	0	44	44
Rehhorst		11	11		6	6	1	16	17	1	33	34
Wesenberg		19	19		20	20		23	23	0	62	62
Westerau		13	13		11	11	2	33	35	2	57	59
Zarpen		12	12	1	22	23	3	26	29	4	60	64
Braak		2	2	1	15	16	2	11	13	3	28	31
Brunsbek				6		6	2		2	8	0	8
Hoisdorf	3		3				13		13	16	0	16
Siek		17	17	1	26	27	9	41	50	10	84	94
Stapelfeld		7	7	2	9	11	10	18	28	12	34	46
Grönwohld							1		1	1	0	1
Großensee							3		3	3	0	3
Hamfelde							1		1	1	0	1
Lütjensee				2		2	6		6	8	0	8
Kreis Stormarn	53	229	282	122	276	398	460	617	1077	635	1122	1757

Betreute Grundschule	0 < 3 Jahre			3 < 6 Jahre			6 < 14 Jahre			0 < 14 Jahre		
	Ja	Nein	Summe	Ja	Nein	Summe	Ja	Nein	Summe	Ja	Nein	Summe
Ahrensburg	12	12	24	21	15	36	87	66	153	120	93	213
Bad Oldesloe	10		10	45		45	100	7	107	155	7	162
Bargteheide	20	5	25	40	3	43	85	11	96	145	19	164
Glinde		1	1	11	4	15	87	25	112	98	30	128
Reinfeld	3	2	5	8		8	31	1	32	42	3	45
Ammersbek	2		2	12		12	36		36	50	0	50
Barsbüttel	13		13	26	1	27	50	2	52	89	3	92
Oststeinbek	6		6	7	1	8	25	1	26	38	2	40
Tangstedt	5		5	20	1	21	50	1	51	75	2	77
Grabau	1		1	1		1	1		1	3	0	3
Lasbek								3	3	0	3	3
Meddewade							2	1	3	2	1	3
Pölit	1		1	1		1	1		1	3	0	3
Rethwisch	1		1	1		1	4	7	11	6	7	13
Rümpel				1		1	3		3	4	0	4
Steinburg		1	1	5	2	7	4		4	9	3	12
Travenbrück				3	1	4	3		3	6	1	7
Bargfeld-Stegen	8		8	8	4	12	26	20	46	42	24	66
Delingsdorf	1		1	6	3	9	6	7	13	13	10	23
Elmenhorst	1		1	2	1	3	17	7	24	20	8	28
Hammoor		2	2	1	1	2	9	2	11	10	5	15
Jersbek	2	1	3	2	4	6	13	9	22	17	14	31
Nienwohld		1	1	3		3	2	1	3	5	2	7
Todendorf				4		4	23	1	24	27	1	28
Tremsbüttel	4	2	6	4	1	5	18	10	28	26	13	39
Badendorf	1	8	9		12	12	3	8	11	4	28	32
Barnitz	3	13	16	1	6	7	3	16	19	7	35	42
Feldhorst	1	11	12		7	7	3	18	21	4	36	40
Hamberge		15	15	1	14	15	7	30	37	8	59	67
Heidekamp		17	17	1	8	9	1	12	13	2	37	39
Heilshoop		6	6		6	6	3	13	16	3	25	28
Klein Wesenberg		7	7		21	21	3	19	22	3	47	50
Mönkhagen		20	20	2	11	13	6	5	11	8	36	44
Rehhorst		11	11		6	6		17	17	0	34	34
Wesenberg		19	19		20	20	5	18	23	5	57	62
Westerau		13	13		11	11	5	30	35	5	54	59
Zarpen		12	12	5	18	23	6	23	29	11	53	64
Braak		2	2	5	12	17	6	7	13	11	21	32
Brunsbek				1		1	3		3	4	0	4
Hoisdorf	4		4	6		6	17		17	27	0	27
Siek	1	17	18	3	25	28	24	23	47	28	65	93
Stapelfeld	1	7	8	3	8	11	15	14	29	19	29	48
Kreis Stormarn	101	205	306	260	227	487	793	435	1228	1154	867	2021

Keine Betreuung erforderlich

Keine Betreuung erforderlich	0 < 3 Jahre			3 < 6 Jahre			6 < 14 Jahre			0 < 14 Jahre		
	Ja	Nein	Summe	Ja	Nein	Summe	Ja	Nein	Summe	Ja	Nein	Summe
Sozialraum												
Ahrensburg	6	233	239	22	185	207	173	139	312	201	557	758
Bad Oldesloe	9	236	245	18	303	321	335	203	538	362	742	1104
Bargtheide	2	220	222	7	229	236	194	160	354	203	609	812
Glinde	2	157	159	7	139	146	130	159	289	139	455	594
Reinfeld	7	115	122	10	88	98	87	64	151	104	267	371
Ammersbek	1	92	93	4	107	111	39	77	116	44	276	320
Barsbüttel	4	67	71	6	94	100	19	69	88	29	230	259
Großhansdorf	6	106	112	7	114	121	104	104	208	117	324	441
Oststeinbek		50	50	4	56	60	64	42	106	68	148	216
Tangstedt	2	119	121	7	135	142	98	93	191	107	347	454
Trittau	8	102	110	18	107	125	104	112	216	130	321	451
Grabau		9	9	1	9	10	5	1	6	6	19	25
Lasbek	2	18	20	4	10	14	14	4	18	20	32	52
Meddewade		11	11	1	9	10	10	6	16	11	26	37
Neritz		2	2		1	1	2		2	2	3	5
Pölitz	1	16	17		8	8	13	3	16	14	27	41
Rethwisch	1	25	26	1	13	14	15	12	27	17	50	67
Rümpel	1	12	13	1	14	15	6	8	14	8	34	42
Steinburg	1	19	20	4	34	38	17	11	28	22	64	86
Travenbrück		22	22	1	22	23	12	8	20	13	52	65
Bargfeld-Stegen	1	49	50	4	57	61	38	47	85	43	153	196
Delingsdorf		16	16	3	27	30	30	14	44	33	57	90
Elmenhorst		31	31	4	29	33	43	19	62	47	79	126
Hammoor		18	18		20	20	18	14	32	18	52	70
Jersbek	2	27	29	1	33	34	27	18	45	30	78	108
Nienwohld		17	17	1	8	9	6	5	11	7	30	37
Todendorf	1	15	16	5	13	18	37	8	45	43	36	79
Tremsbüttel		38	38	2	36	38	28	37	65	30	111	141
Badendorf	1	8	9		12	12	10	1	11	11	21	32
Barnitz	3	13	16	2	5	7	16	3	19	21	21	42
Feldhorst	1	11	12	1	6	7	20	1	21	22	18	40
Hamberge	2	14	16	3	12	15	26	11	37	31	37	68
Heidekamp		17	17		9	9	11	2	13	11	28	39
Heilshoop		6	6	1	5	6	12	4	16	13	15	28
Klein Wesenberg	1	6	7	6	15	21	16	6	22	23	27	50
Mönkhagen	2	18	20	1	12	13	5	6	11	8	36	44
Rehhorst	1	11	12		6	6	14	3	17	15	20	35
Wesenberg	1	18	19	6	14	20	20	3	23	27	35	62
Westerau	3	11	14	4	7	11	31	4	35	38	22	60
Zarpen		12	12	1	22	23	18	11	29	19	45	64
Braak	2	9	11	1	29	30	9	11	20	12	49	61
Brunsbek	3	29	32	4	23	27	16	8	24	23	60	83
Hoisdorf	1	57	58	5	70	75	39	41	80	45	168	213
Siek	1	24	25	5	31	36	40	28	68	46	83	129
Stapelfeld		24	24	1	26	27	8	24	32	9	74	83
Grande		4	4	2	6	8	4	8	12	6	18	24
Grönwohld	2	5	7	1	13	14	8	4	12	11	22	33
Großensee	1	13	14	1	19	20	14	11	25	16	43	59
Hamfelde	1	5	6	3	2	5	7	9	16	11	16	27
Hohenfelde							2		2	2	0	2
Köthel		7	7	1		1	3		3	4	7	11
Lütjensee	2	33	35	5	39	44	31	25	56	38	97	135
Rausdorf		4	4		1	1	3	1	4	3	6	9
Witzhave		11	11		3	3	12	7	19	12	21	33
Kreis Stormarn	85	2212	2297	197	2287	2484	2063	1669	3732	2345	6168	8513

Anlage – Darstellung der Ergebnisse der Stadt Reinbek

STADT REINBEK		
DER BÜRGERMEISTER		Amt : Sozialamt
STADT REINBEK • DER BÜRGERMEISTER • 21462 REINBEK		
Kreis Stormarn Der Landrat Fachdienst Jugend und Familie Postfach 23843 Bad Oldesloe	<div style="border: 1px solid black; padding: 5px; width: fit-content; margin: 0 auto;">KREIS STORMARN EINGANG 21. Sep. 2000</div>	Auskunft erteilt : Frau Schmalfeldt
DATUM UND ZEICHEN IHRES SCHREIBENS 02.05.2000 43/32		Zimmer : 133
UNSER ZEICHEN 52/115		Durchwahl :  (040) 727 50 - 273
DATUM 20.09.2000		Sammel-Nr. :  (040) 727 50 - 0
Bedarfsplanung nach dem Kindertagesstättengesetz		Umwelt-Telefon :  (040) 727 50 200
Sehr geehrter Herr Hofmann,		Fax : (040) 722 94 07
ich beziehe mich auf Ihr Schreiben vom 02.05.2000 zur Bedarfsplanung.		Internet : www.reinbek.de e-mail : info@reinbek.de
Aufgrund der bereits in 1998 durchgeführten <i>Elternbefragung der Stadt Reinbek zum Bedarf an Kindertagesbetreuung in Kindertageseinrichtungen und Tagespflege</i> und im Interesse der Ressourcen wird die Stadt Reinbek in diesem Jahr auf eine erneute Befragung verzichten. Es ist angedacht, für das Jahr 2001 in Koppelung zu dem Schulentwicklungsplan einen Kindertagesstättenbedarfsplan auf der Basis einer erneuten Befragung erstellen zu lassen. Insofern bin ich nur in der Lage, Ihnen eine Zusammenfassung/Antwort entsprechend der in 1998 durchgeführten Befragung zu geben.		Sprechzeiten : Mo., Di., Do., Fr., 8.30-12.00 Uhr Donnerstag 15.00-18.00 Uhr Mittwoch geschlossen und nach Vereinbarung
Das Auswertungsergebnis entnehmen Sie bitte der beigefügten Anlage. Falls gewünscht, könnte ich Ihnen die Excel-Tabelle auf Diskette zur Verfügung stellen.		Haus- und Lieferanschrift : Hamburger Str. 5 - 7 21465 Reinbek
Mit freundlichen Grüßen Im Auftrag  Dagmar Schmalfeldt		Bankverbindungen : Sparkasse Stormarn Nr. 20-080280 (BLZ 230 516 10) Commerzbank Nr. 26 10335 (BLZ 200 400 00) Deutsche Bank Nr. 97 22000 (BLZ 200 700 00) Vereins- und Westbank Nr. 8/27 6600 (BLZ 200 300 00) Volksbank Nr. 3 301 670 (BLZ 201 901 09) Hamburger Sparkasse Nr. 1397/120112 (BLZ 200 505 50) Postbank Nr. 136 27-208 (BLZ 200 100 20)
		<u>Anlage</u>

1. Ergebnisse

Einzugsgebiet/Reinbek	Alter	Betreuungsform	1999	2000	2001	2002	2003	2004	Betreuungsangebot		Höchstgrenze Mitfagess		Angebotsabfrage		Fragebogen Rücklauf gesamt	Fragebogen Versand gesamt	Fragebogen Rücklauf %
									in den Schulferien	Schließzeiten- einrichtung	100.-- 120.--	mehr	Tagesmutter	Integrativ			
Mitte und Ost	0 bis 3	Tagespflegestelle	5	5	0	0	0	0									
Mitte und Ost	0 bis 3	Spielkreis	15	12	4	0	0	0									
Mitte und Ost	3 bis 6	Tagespflegestelle	0	1	1	1	1	0									
Mitte und Ost	3 bis 6	Kindergarten	15	24	23	19	13	4									
Mitte und Ost	3 bis 6	altersgemischt	7	11	15	13	8	2									
Mitte und Ost	3 bis 6	Kiga-ähnlich	3	3	3	1	0	0									
Mitte und Ost	7 bis 14	Tagespflegestelle	4	4	4	3	2	1									
Mitte und Ost	7 bis 14	altersgemischt	3	3	2	2	3	5									
Mitte und Ost	7 bis 14	Hort	6	6	8	7	6	7									
Mitte und Ost	7 bis 14	Pad. Mittagstisch	2	3	3	2	2	1									
Mitte und Ost	7 bis 14	betreute Grundschule	17	17	17	17	14	12	45	27	23	9	5	59	189	502	37,65%
Nord-West	0 bis 3	Tagespflegestelle	3	1	0	0	0	0									
Nord-West	0 bis 3	Spielkreis	14	12	6	1	0	0									
Nord-West	0 bis 3	altersgemischt	1	0	0	0	0	0									
Nord-West	3 bis 6	Tagespflegestelle	1	0	0	0	0	0									
Nord-West	3 bis 6	Kindergarten	27	33	31	19	13	5									
Nord-West	3 bis 6	altersgemischt	18	20	21	14	8	5									
Nord-West	3 bis 6	Kiga-ähnlich	2	2	2	0	0	0									
Nord-West	7 bis 14	Tagespflegestelle	2	2	2	3	3	2									
Nord-West	7 bis 14	altersgemischt	1	2	1	3	4	4									
Nord-West	7 bis 14	Hort	5	5	6	5	5	5									
Nord-West	7 bis 14	Pad. Mittagstisch	2	2	3	2	4	3									
Nord-West	7 bis 14	betreute Grundschule	21	25	21	12	10	10	42	24	37	10	0	126	243	596	40,77%
West	0 bis 3	Tagespflegestelle	10	7	1	0	0	0									
West	0 bis 3	Krippe	4	3	0	0	0	0									
West	0 bis 3	Spielkreis	25	15	4	0	0	0									
West	0 bis 3	altersgemischt	1	0	0	0	0	0									
West	3 bis 6	Tagespflegestelle	1	1	3	3	2	1									
West	3 bis 6	Kindergarten	36	46	44	31	17	6									
West	3 bis 6	altersgemischt	41	47	42	31	18	5									
West	3 bis 6	Kiga-ähnlich	2	2	1	0	0	0									
West	7 bis 14	Tagespflegestelle	2	1	1	1	1	2									
West	7 bis 14	altersgemischt	1	2	2	2	3	4									
West	7 bis 14	Hort	11	13	15	20	22	26									
West	7 bis 14	Pad. Mittagstisch	15	15	11	10	7	6									
West	7 bis 14	betreute Grundschule	28	29	31	24	21	19	81	62	79	19	7	100	287	795	36,10%
Nördlich Möllner Landstraße	0 bis 3	Tagespflegestelle	2	2	0	0	0	0									
Nördlich Möllner Landstraße	0 bis 3	Krippe	1	1	1	0	0	0									
Nördlich Möllner Landstraße	0 bis 3	Spielkreis	19	16	10	2	2	0									
Nördlich Möllner Landstraße	3 bis 6	Tagespflegestelle	0	0	1	1	1	0									
Nördlich Möllner Landstraße	3 bis 6	Kindergarten	22	28	28	23	13	5									
Nördlich Möllner Landstraße	3 bis 6	altersgemischt	16	16	16	14	7	5									
Nördlich Möllner Landstraße	3 bis 6	Kiga-ähnlich	2	3	3	2	2	1									
Nördlich Möllner Landstraße	7 bis 14	Tagespflegestelle	0	0	0	0	0	1									
Nördlich Möllner Landstraße	7 bis 14	altersgemischt	0	2	3	8	7	7									
Nördlich Möllner Landstraße	7 bis 14	Hort	9	10	11	11	9	10									
Nördlich Möllner Landstraße	7 bis 14	Pad. Mittagstisch	8	7	7	6	6	3									
Nördlich Möllner Landstraße	7 bis 14	betreute Grundschule	24	27	26	30	29	29	68	36	48	10	2	68	183	475	38,53%

Einzugsgebiet Reinbek	Alter	Betreuungsform	1999	2000	2001	2002	2003	2004	Betreuungsangebot			Höchstgrenze Mittagess.			Angebotsabfrage			Fragebogen Rücklauf %	
									in den Schulfertigen	Schließzeiten- einrichtung	100.--	120.--	mehr	Tagesmutter	Integrativ	Keine Betreuung	Fragebogen Rücklauf gesamt		Fragebogen Versand gesamt
Südlich Möliner Landstraße	0 bis 3	Tagespflegestelle	1	0	0	0	0	0											
Südlich Möliner Landstraße	0 bis 3	Krippe	3	2	0	0	0	0											
Südlich Möliner Landstraße	0 bis 3	Spielkreis	11	6	2	0	0	0											
Südlich Möliner Landstraße	0 bis 3	altersgemischt	2	1	1	0	0	0											
Südlich Möliner Landstraße	3 bis 6	Kindergarten	20	19	17	13	6	2											
Südlich Möliner Landstraße	3 bis 6	altersgemischt	9	10	8	7	3	0											
Südlich Möliner Landstraße	3 bis 7	Kiga-ähnlich	2	2	1	1	0	0											
Südlich Möliner Landstraße	7 bis 14	altersgemischt	1	1	1	1	1	3	2										
Südlich Möliner Landstraße	7 bis 14	Hort	7	9	9	11	9	7											
Südlich Möliner Landstraße	7 bis 14	Päd. Mittagstisch	7	7	5	3	2	3											
Südlich Möliner Landstraße	7 bis 14	betreute Grundschule	17	18	16	14	11	8	29	19	30	5	3	3	0	28	100	29,33%	
Schönningstedt	0 bis 3	Tagespflegestelle	1	1	0	0	0	0											
Schönningstedt	0 bis 3	Spielkreis	11	9	8	0	0	0											
Schönningstedt	0 bis 3	altersgemischt	4	2	0	0	0	0											
Schönningstedt	3 bis 6	Kindergarten	15	19	24	20	15	9											
Schönningstedt	3 bis 6	altersgemischt	3	7	6	7	6	6											
Schönningstedt	3 bis 6	Kiga-ähnlich	2	1	1	0	0	0											
Schönningstedt	7 bis 14	Tagespflegestelle	0	1	1	2	2	2											
Schönningstedt	7 bis 14	altersgemischt	1	2	3	3	3	2											
Schönningstedt	7 bis 14	Päd. Mittagstisch	4	4	4	3	1	0											
Schönningstedt	7 bis 14	betreute Grundschule	6	6	9	7	9	10	0	0	5	3	0	0	26	92	190	48,42%	
Ohe	0 bis 3	Spielkreis	3	0	0	0	0	0											
Ohe	3 bis 6	Kindergarten	7	8	7	6	1	0											
Ohe	3 bis 6	altersgemischt	1	1	1	0	0	0											
Ohe	3 bis 6	Kiga-ähnlich	1	1	1	0	0	0											
Ohe	7 bis 14	Tagespflegestelle	1	1	1	1	1	1											
Ohe	7 bis 14	betreute Grundschule	7	7	5	5	7	6	12	4	4	2	0	1	0	18	39	160	24,38%
Krabbenkamp	0 bis 3	Spielkreis	3	2	1	0	0	0											
Krabbenkamp	3 bis 6	Kindergarten	7	4	5	3	2	2											
Krabbenkamp	3 bis 6	altersgemischt	2	1	1	0	0	0											
Krabbenkamp	3 bis 6	Kiga-ähnlich	1	1	0	0	0	0											
Krabbenkamp	7 bis 14	Tagespflege	0	1	1	1	1	1											
Krabbenkamp	7 bis 14	altersgemischt	0	0	0	1	1	1											
Krabbenkamp	7 bis 14	Hort	3	3	3	3	2	2											
Krabbenkamp	7 bis 14	Päd. Mittagstisch	4	4	3	2	2	0											
Krabbenkamp	7 bis 14	betreute Grundschule	9	11	9	6	4	3	0	0	5	7	3	0	17	55	189	29,10%	
Reinbek gesamt	0 bis 3	Tagespflegestelle	22	16	1	0	0	0											
Reinbek gesamt	0 bis 3	Krippe	8	6	1	0	0	0											
Reinbek gesamt	0 bis 3	Spielkreis	101	72	35	3	2	0											
Reinbek gesamt	0 bis 3	altersgemischt	8	3	1	0	0	0											
Reinbek gesamt	3 bis 6	Tagespflegestelle	2	2	5	4	3	1											
Reinbek gesamt	3 bis 6	Kindergarten	149	181	179	134	80	33											
Reinbek gesamt	3 bis 6	altersgemischt	97	113	113	87	50	23											
Reinbek gesamt	3 bis 6	Kiga-ähnlich	15	15	12	3	2	1											
Reinbek gesamt	7 bis 14	Tagespflegestelle	8	10	9	12	10	9											
Reinbek gesamt	7 bis 14	altersgemischt	7	12	12	20	24	25											
Reinbek gesamt	7 bis 14	Hort	41	46	61	57	53	57											
Reinbek gesamt	7 bis 14	Päd. Mittagstisch	42	42	36	28	24	16											
Reinbek gesamt	7 bis 14	betreute Grundschule	129	140	134	115	105	97	277	172	231	67	23	60	432	1188	#BEZUG!	35,54	

ELTERNBEFRAGUNG

zum Bedarf an Kindertagesbetreuung in Kindertageseinrichtungen und Tagespflege

Personalien:

In den folgenden Fragen sind unter „Vater und Mutter“ auch die Personen gemeint, die nicht leibliche Eltern sind, aber elterliche Funktion ausüben.

- Dieser Fragebogen ist ausgefüllt von:

- | | |
|--|--|
| <input type="checkbox"/> Mutter | <input type="checkbox"/> Vater |
| <input type="checkbox"/> Mutter (alleinerziehend) | <input type="checkbox"/> Vater (alleinerziehend) |
| <input type="checkbox"/> den Eltern gemeinsam | |
| <input type="checkbox"/> sonstiger Sorgeberechtigter | |

Wir wohnen in der Straße:

- **Wie alt sind die Kinder, die in Ihrem Haushalt leben?**

(vollendete Lebensjahre zum Zeitpunkt der Befragung, beginnend mit dem ältesten Kind)

nur Kinder bis zum 14. Lebensjahr			
Lebensalter		Lebensalter	
1. Kind:		6. Kind:	
2. Kind:		7. Kind:	
3. Kind:		8. Kind:	
4. Kind:		9. Kind:	
5. Kind:		10. Kind:	

Dieser Fragebogen bezieht sich auf das Kind Nr.: ____ (obige Nr.)

//Bitte je Kind einen Fragebogen ausfüllen!//

Geschlecht des Kindes: männlich weiblich

Es besteht bei meinem Kind eine Behinderung oder eine chronische Krankheit.

ja nein

Es besteht der Wunsch nach einer sonderpädagogischen oder heilpädagogischen Tagesbetreuung (integratives Angebot).

ja nein

• **Welche Betreuungsform wünschen Sie zur Zeit für Ihr Kind?**

//Bitte nur jeweils eine Betreuungsform ankreuzen!//

<p><u>Wenn Ihr Kinder unter 3 Jahre alt ist:</u></p> <p>Tagespflege (<i>Tagesmutter, -vater</i>) <input type="checkbox"/></p> <p>Krippe (<i>für Kleinkinder</i>) <input type="checkbox"/></p> <p>Spielkreis oder Mutter-Kind-Gruppe (<i>stunden- und tageweise</i>) <input type="checkbox"/></p> <p>Kindertagesstätte (<i>altersgemischt</i>) <input type="checkbox"/></p>	<p><u>Wenn Ihr Kinder 3 bis 6 Jahre alt ist:</u></p> <p>Tagespflege (<i>Tagesmutter, -vater</i>) <input type="checkbox"/></p> <p>Kindergarten (3 bis 6 Jahre) <input type="checkbox"/></p> <p>Kindertagesstätte (<i>altersgemischt</i>) <input type="checkbox"/></p> <p>Kindergartenähnliche Einrichtung <input type="checkbox"/></p>
<p><u>Wenn Ihr Kind 7 bis 14 Jahre alt ist:</u> (schulpflichtige Kinder)</p> <p>Tagespflege (<i>Tagesmutter, -vater</i>) <input type="checkbox"/></p> <p>Kindertagesstätte (<i>altersgemischt</i>) <input type="checkbox"/></p> <p>Hort (<i>ganztags für Schulkinder</i>) <input type="checkbox"/></p> <p>Pädagogischer Mittagstisch <input type="checkbox"/> <i>(nur Mittagessen und Hausaufgabenbetreuung)</i></p> <p>betreute Grundschulzeiten <input type="checkbox"/></p>	<p><u>Andere Betreuungswünsche:</u></p> <p>_____</p> <p>_____</p> <p>Es wird <u>keine Betreuung</u> benötigt. <input type="checkbox"/></p> <p>Es wird eine Betreuung nur im Lebensalter von/bis _____ Jahren gewünscht. <input type="checkbox"/> (19__ bis 19(20) __)</p>

• **Bis zu welchem Lebensalter benötigen Sie voraussichtlich eine Tagesbetreuung für Ihr Kind?**

Bis zum ____. Lebensjahr

• **An welchen Tagen und zu welchen Uhrzeiten wünschen Sie eine Betreuung?**

//Bitte für jeden Wochentag, an dem Ihr Kind betreut werden soll, Beginn und Ende eintragen!//

Wochentag	Stunden pro Tag	Uhrzeit	
		von	bis
Montag			
Dienstag			
Mittwoch			
Donnerstag			
Freitag			
Samstag			

- **Ich benötige für mein Kind eine Ganztagsbetreuung**

ja nein

- **Soll Ihr Kind regelmäßig ein Mittagessen in der Einrichtung erhalten?**

ja nein

- **Ich bin bereit für ein warmes Mittagessen in der Einrichtung monatlich zu zahlen:**

100,00 DM 120,00 DM auch mehr

- **Benötigen Sie ein Betreuungsangebot während**

der Schulferien

Ja
 Nein

den Schließzeiten der Einrichtung:

Ja
 Nein

- **Möchten Sie, daß Ihr Kind in einer Gruppe gemeinsam mit behinderten und nicht behinderten Kindern betreut wird (integratives Angebot)?**

Ja Nein egal/weiß nicht

- **Worauf legen Sie in Ihrer Situation besonderen Wert für ein Betreuungsangebot?**

<i>(Zustimmendes bitte ankreuzen)</i>	Ja
Das mein/unser Kind mit anderen Spielkameraden zusammen ist.	
Das mein/unser Kind in erster Linie gefördert wird.	
Das ich eine Berufstätigkeit ausüben kann.	
Das über die Einrichtung auch Kontakte zu anderen Eltern/Erwachsenen bestehen.	
Das eine Unterstützung und eine Beratung durch die Einrichtung besteht.	
Träger der Einrichtung:	
- kirchlich	
- kommunal	
- Elternverein	
- freie Wohlfahrtsverbände	
- sonstiger Träger	
- bestimmter Träger ist nicht von Bedeutung	

- **Hängt die Wahl der Einrichtung vom Standort der Einrichtung ab?**
(z.B. wegen öffentlichem Nahverkehr, der günstigen Lage zur Arbeitsstätte, andere Gründe)

ja nein

Gegenwärtige Betreuungssituation

- **Besucht Ihr Kind zur Zeit ein Angebot der Kinderbetreuung?**

nein
 ja und zwar ein Angebot der
 Tagespflege
 Spielkreis
 Kindergarten
 Hort
 betreute Grundschulzeiten
 privat organisierte Betreuung

Bitte Namen der Einrichtung bzw. Tagespflegeperson eintragen:

- Städtische Kindertagesstätte Schulstraße der Stadt Reinbek
- Kindertagesstätte Mühlenredder der Ev.-luth. Kirchengemeinde Reinbek-West
- Kindertagesstätte Bärenhöhle der Lebenshilfe Stormarn GmbH.
- Kindergarten Bogenstraße der Ev.-luth. Kirchengemeinde Reinbek West
- Kindergarten Arche Noah der Kath. Kirchengemeinde Herz Jesu
- Kindergarten Schmiedesberg des Deutschen Roten Kreuzes Kreisverband Stormarn
- Kindergarten Kirchenallee der Ev.-luth. Kirchengemeinde Reinbek-West
- Städtischer Kindergarten Oher Straße der Stadt Reinbek
- Kindertagesstätte der Ev.-luth. Kirchengemeinde Gethsemane
- Schulhort Neuschönningstedt der Arbeiterwohlfahrt Kreisverband Stormarn
- Kindertagesstätte Eggerskoppel der Arbeiterwohlfahrt Kreisverband Stormarn
- Kindergarten Pusteblume e.V.
- Pädagogischer Mittagstisch in Neuschönningstedt der Stadt Reinbek
-
- Tagespflegeperson(Name)

Angaben zur Familie und Erwerbssituation

• Wie ist zur Zeit Ihre berufliche Situation?

	Vater	Mutter
lebt nicht im Haushalt	<input type="checkbox"/>	<input type="checkbox"/>
Vollzeit erwerbstätig	<input type="checkbox"/>	<input type="checkbox"/>
Teilzeit erwerbstätig	<input type="checkbox"/>	<input type="checkbox"/>
nicht erwerbstätig	<input type="checkbox"/>	<input type="checkbox"/>

• Verzichten Sie oder Ihr Partner zur Zeit auf eine Berufstätigkeit, weil die Möglichkeiten zur Kindertagesbetreuung fehlen?

- ja nein

Gründe: _____
(z.B.: kein Platz frei, Elternbeitrag ist zu hoch, Betreuungszeit paßt mit Arbeitszeit nicht überein, andere Gründe)

• Wären Sie bereit, selbst als „Tagesmutter“ tätig zu sein?

- ja nein

Vielen Dank für Ihre Mithilfe!