

## VERKEHR

	Hamburg	Metropolregion
<b>Straßenverkehr</b>		
Bestand an Kraftfahrzeugen (01.01.2005)	959 687	2 756 992
<b>U- und S-Bahnen im Hamburger Verkehrsverbund</b>		
Streckenlänge in km	-	885
Zahl der Haltestellen	-	281
<b>Schifffahrt</b>		
Angekommene Schiffe	11 900	16 559
Güterumschlag in Mio. Tonnen	125,9	134,4
davon Empfang	73,2	78,2
Versand	52,7	56,1
<b>Luftfahrt (Hamburg Airport)</b>		
Starts und Landungen (nur gewerblicher Verkehr)	134 641	-
Fluggäste (ohne Transit) in Mio.	10,6	-

## KONGRESSE UND MESSEN (HAMBURG)

### Messen und Ausstellungen

Veranstaltungen	36	-
Aussteller	10 430	-
Besucher	843 300	-

### Kongresse und Tagungen

Kongresse und Tagungen	180	-
Teilnehmer	146 000	-
kulturelle und sonstige Veranstaltungen	133	-
Teilnehmer	205 000	-

<b>KONSULATE</b> (Mai 2006)	100	102
-----------------------------	-----	-----

## BILDUNG

	Hamburg	Metropolregion
<b>Allgemeinbildende Schulen</b>		
Grundschulen	236	778
Haupt- und Realschulen	209	559
Gymnasien	72	167
Gesamtschulen	44	64
Sonderschulen	47	157
Schülerinnen und Schüler	169 845	480 598
<b>Berufsbildende Schulen</b>		
Einrichtungen	175	394
Schülerinnen und Schüler	59 366	123 557
<b>Hochschulen</b>		
Einrichtungen	12	20
Studierende	69 600	85 711

## SOZIALE INFRASTRUKTUR

	Hamburg	Metropolregion
Kindertageseinrichtungen	1 061	2 476
Krankenhäuser	47	114
Alten- und Pflegeheime	145	645
Ambulante Pflegeeinrichtungen	384	640

Alle Aussagen in diesem Faltblatt beziehen sich auf das Jahr 2005, sofern nicht andere Zeitangaben genannt sind.

Herausgeber:  
Statistisches Amt  
für Hamburg und Schleswig-Holstein  
Steckelhorn 12, 20457 Hamburg  
Telefon: 040 42831-1766 (Auskünfte)  
0431 6895-9280 (Bestellungen)  
Telefax: 040 42796-4954  
E-Mail: [vertriebSH@statistik-nord.de](mailto:vertriebSH@statistik-nord.de)  
Internet: [www.statistik-nord.de](http://www.statistik-nord.de)  
Stand: November 2006

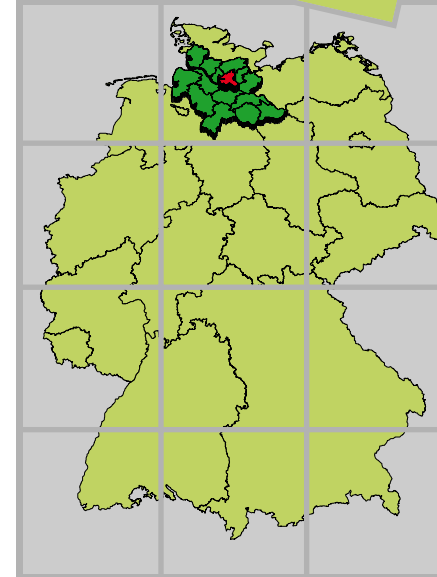
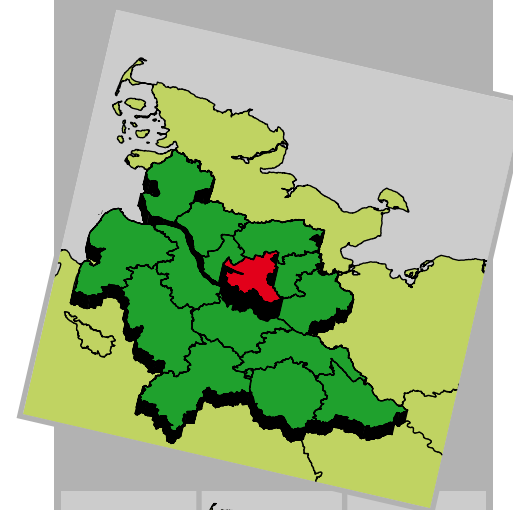


Hamburg



metropolregion hamburg

# Metropolregion Hamburg



Statistisches Amt  
für Hamburg und Schleswig-Holstein

## METROPOLREGION HAMBURG

Zur Metropolregion Hamburg zählen Hamburg und 14 weitere Gebietseinheiten. Dies sind nördlich der Elbe die zum Land Schleswig-Holstein gehörenden Kreise Herzogtum Lauenburg, Pinneberg, Segeberg, Steinburg, Stormarn und Dithmarschen sowie im Süden die zum Land Niedersachsen gehörenden Landkreise Cuxhaven, Harburg, Lüchow-Dannenberg, Lüneburg, Rotenburg (Wümme), Soltau-Fallingb., Stade und Uelzen. Die Metropolregion Hamburg erstreckt sich über eine Fläche von 19 802 km<sup>2</sup>. In diesem Gebiet leben rund 4,3 Millionen Menschen.

Die engere Region umfasst neben der Stadt selbst die sechs an Hamburg grenzenden Kreise Pinneberg, Segeberg, Stormarn und Herzogtum Lauenburg in Schleswig-Holstein sowie Harburg und Stade in Niedersachsen. Dieses Gebiet ist 7304 km<sup>2</sup> groß und hat 3,1 Millionen Einwohnerinnen und Einwohner.



## KLIMA (WERTE FÜR HAMBURG)

### Durchschnittliche Lufttemperatur:

Januar: 1,7 °C; April: 8,6 °C; Juli: 18,2 °C; Oktober: 10,1 °C  
 Jahresmittel: 9,6 °C

**Sonnenscheindauer:** 1545 Stunden jährlich  
 (34 % der möglichen Sonnenscheindauer)

**Jährliche Niederschlagshöhe:** 774 mm  
 (jeweils Durchschnitt der Jahre 1980 bis 2005)

## BEVÖLKERUNG

	Hamburg	Metropolregion
Bevölkerung insgesamt	1 743 627	4 259 670
Frauen	894 160	2 175 382
Männer	849 467	2 084 288
unter 18-Jährige (%)	15,7	17,9
18- bis unter 60-Jährige (%)	60,2	57,2
60-Jährige und Ältere (%)	24,1	24,8
Ausländerinnen/Ausländer	247 912	377 763
Ausländeranteil (%)	14,2	8,9
Zuzüge	81 726	114 363
Fortzüge	71 602	94 832
Geburten	16 179	36 903
Sterbefälle	17 374	43 113
Eheschließungen	6 976	20 475
Ehescheidungen	4 994	11 726

## WIRTSCHAFT

### Erwerbstätige am Arbeitsort (in 1 000)

	Hamburg	Metropolregion
in Produzierenden Bereichen	164,8	396,9
im Handel, Gastgewerbe und Verkehr	309,5	593,5
in der Finanzierung, Vermietung und bei Unternehmensdienstleistungen	268,4	386,8
bei öffentlichen und privaten Dienstleistern	294,8	591,3

### Arbeitslosenquoten

	Hamburg	Metropolregion
September 2005	13,1	11,8

### Entstandene Bruttolöhne und -gehälter 2004

	Hamburg	Metropolregion
insgesamt (in Mio. Euro)	28 204	48 581
je Arbeitnehmer (in Euro)	30 174	27 207

### Einkommen der privaten Haushalte 2004

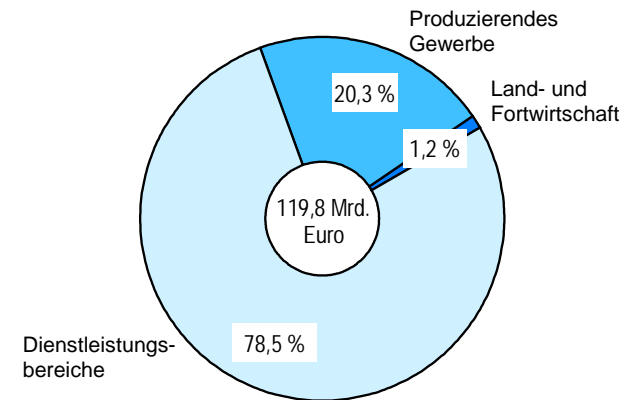
	Hamburg	Metropolregion
Verfügbares Einkommen (Mio. Euro)	40 026	84 109
Verfügbares Einkommen der privaten Haushalte (Euro je Einwohner)	23 054	19 823

### Bruttoinlandsprodukt 2004 (in jeweiligen Preisen):

132,5 Mrd. Euro

Gegenüber 2003 ist das Bruttoinlandsprodukt in der Metropolregion um 2,2 % gestiegen.

### Bruttowertschöpfung in der Metropolregion



## WIRTSCHAFTSBEREICHE

### Tourismus

	Hamburg	Metropolregion
Betten in Beherbergungsbetrieben <sup>1</sup>	33 848	113 865
Gäste	3 450 864	6 312 821
Übernachtungen	6 435 106	156 291 126

### Verarbeitendes Gewerbe

	Hamburg	Metropolregion
Betriebe <sup>2</sup>	507	1 697
Beschäftigte	93 496	205 818
Umsatz (in 1000 Euro)	65 293 897	91 647 906

### Bauhauptgewerbe

	Hamburg	Metropolregion
Betriebe <sup>2</sup>	98	1 552
Beschäftigte	5 686	25 508
Umsatz (in 1000 Euro)	1 212 238	3 902 533

### Luftfahrt

Hamburg ist einer der weltweit größten Standorte der Luftfahrtindustrie, weitere Standorte befinden sich in der Metropolregion, wie Stade und Buxtehude.

<sup>1</sup> mit mehr als 8 Betten

<sup>2</sup> Betriebe von Unternehmen mit im Allgemeinen 20 und mehr Beschäftigten