

### Beispiele zur offenen Bauweise:

Im folgenden bedeutet dieses Rechteck ein Einzelgrundstück:

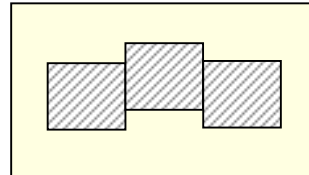
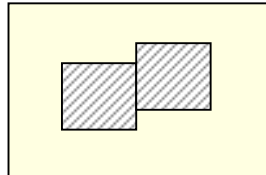
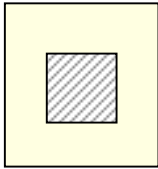


und dies ein Haus (=Gebäude):

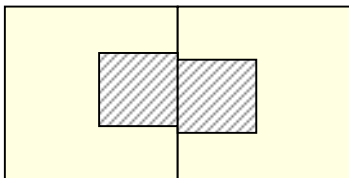


**Für alle Hausformen in der offenen Bauweise gilt, dass sie maximal 50 m lang sein dürfen.**

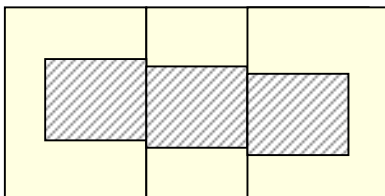
1. Beispiele für **Einzelhäuser** mit Grenzabstand zu den jeweiligen Grundstücksgrenzen:



2. Ein **Doppelhaus**: Wesentlich ist, dass zwischen den beiden Haushälften eine Grundstücksgrenze verläuft



3. Eine **Hausgruppe**: Auch hier verläuft zwischen den einzelnen Haushälften eine Grundstücksgrenze, an die die jeweiligen Gebäude anbauen. Insgesamt betrachtet, hält die Hausgruppe aber an den Abschlussseiten einen Abstand zur Grundstücksgrenze ein.



### Beispiel zur geschlossenen Bauweise:

Die Gebäude halten zu zwei Grundstücksseiten keinen Grenzabstand ein, sondern sind aneinander gebaut:

